



## PRIMERA SECCION

ORGANO DEL GOBIERNO CONSTITUCIONAL DEL ESTADO  
INDEPENDIENTE, LIBRE Y SOBERANO DE COAHUILA DE  
ZARAGOZA



# PERIODICO OFICIAL

TOMO CXXVII

Saltillo, Coahuila de Zaragoza, martes 7 de julio de 2020

número 54

REGISTRADO COMO ARTÍCULO DE SEGUNDA CLASE EL DÍA 7 DE DICIEMBRE DE 1921.  
FUNDADO EN EL AÑO DE 1860  
LAS LEYES, DECRETOS Y DEMÁS DISPOSICIONES SUPERIORES SON OBLIGATORIAS POR EL HECHO  
DE PUBLICARSE EN ESTE PERIÓDICO

**MIGUEL ÁNGEL RIQUELME SOLÍS**  
Gobernador del Estado de Coahuila de Zaragoza

**JOSÉ MARÍA FRAUSTRO SILLER**  
Secretario de Gobierno y Director del Periódico Oficial

**ROBERTO OROZCO AGUIRRE**  
Subdirector del Periódico Oficial

## I N D I C E

### PODER EJECUTIVO DEL ESTADO

INFORME de Avance de Gestión Financiera correspondiente al Primer Trimestre del Ejercicio Fiscal 2020 del municipio de Morelos, Coahuila de Zaragoza.	2
CUENTA Pública Anual del Ejercicio Fiscal 2019 del municipio de Sabinas, Coahuila de Zaragoza.	63
INFORME de Avance de Gestión Financiera correspondiente al Primer Trimestre del Ejercicio Fiscal 2020 del municipio de Sabinas, Coahuila de Zaragoza.	93



Tesorería Municipal

# PRIMER INFORME DE AVANCE DE GESTIÓN FINANCIERA “2020”



Gobierno Municipal  
Sabinas Coahuila de Zaragoza



**Tesorería Municipal**

# I. INFORMACIÓN CONTABLE





Gobierno Municipal  
Sabinas Coahuila de Zaragoza


Independencia 117 Norte. Zona Centro Tel. (861) 618 39 00 C.P. 26700

MUNICIPIO DE SABINAS COAHUILA					
Estado de Situación Financiera					
Al 31 de marzo de 2020 y al 31 de diciembre de 2019					
ACTIVO	2020	2019	PASIVO	2020	2019
<b>Activo Circulante</b>			<b>Pasivo Circulante</b>		
Efectivo y Equivalentes	22,277,032.02	22,333,631.43	Cuentas por Pagar a Corto Plazo	3,773,421.30	16,269,079.75
Derechos a Recibir Efectivo o Equivalentes	8,574,041.45	4,509,665.95	Documentos por Pagar a Corto Plazo	0.00	0.00
Derechos a Recibir Bienes o Servicios	997,264.84	232,000.00	Porción a Corto Plazo de la Deuda Pública a Largo Plazo	0.00	0.00
Inventarios	0.00	0.00	Títulos y Valores a Corto Plazo	0.00	0.00
Almacenes	0.00	0.00	Pasivos Diferidos a Corto Plazo	0.00	0.00
Estimación por Pérdida o Deterioro de Activos Circulantes	0.00	0.00	Fondos y Bienes de Terceros en Garantía y/o Administración a Corto Plazo	0.00	0.00
Otros Activos Circulantes	0.00	0.00	Provisiones a Corto Plazo	27,819,774.21	29,843,150.41
<b>Total de Activos Circulantes</b>	<b>28,838,338.31</b>	<b>27,072,317.38</b>	Otros Pasivos a Corto Plazo	-789,687.84	-335,166.84
			<b>Total de Pasivos Circulantes</b>	<b>30,802,497.70</b>	<b>45,977,073.38</b>
<b>Activo No Circulante</b>			<b>Pasivo No Circulante</b>		
Inversiones Financieras a Largo Plazo	0.00	0.00	Cuentas por Pagar a Largo Plazo	0.00	0.00
Derechos a Recibir Efectivo o Equivalentes a Largo Plazo	0.00	0.00	Documentos por Pagar a Largo Plazo	0.00	0.00
Bienes Inmuebles, Infraestructura y Construcciones en Proceso	41,842,983.40	41,400,866.40	Deuda Pública a Largo Plazo	12,732,061.58	14,323,591.82
Bienes Muebles	65,410,864.10	55,280,521.22	Pasivos Diferidos a Largo Plazo	0.00	0.00
Activos Intangibles	603,041.17	603,041.17	Fondos y Bienes de Terceros en Garantía y/o Administración a Largo Plazo	0.00	0.00
Depreciación, Deterioro y Amortización Acumulada de Bienes	0.00	0.00	Provisiones a Largo Plazo	0.00	0.00
Activos Diferidos	0.00	0.00			
Estimación por Pérdida o Deterioro de Activos no Circulantes	0.00	0.00	<b>Total de Pasivos No Circulantes</b>	<b>12,732,061.58</b>	<b>14,323,591.82</b>
Otros Activos no Circulantes	0.00	0.00			
<b>Total de Activos No Circulantes</b>	<b>97,856,908.72</b>	<b>97,284,422.86</b>	<b>Total del Pasivo</b>	<b>43,534,559.28</b>	<b>60,300,665.20</b>
<b>Total del Activo</b>	<b>128,695,247.03</b>	<b>124,356,740.24</b>	<b>HACIENDA PÚBLICA/PATRIMONIO</b>		
			Hacienda Pública/Patrimonio Contribuido	27,605,988.22	27,605,988.22
			Aportaciones	27,605,988.22	27,605,988.22
			Donaciones de Capital	0.00	0.00
			Actualización de la Hacienda Pública/Patrimonio	0.00	0.00
			Hacienda Pública/Patrimonio Generado	53,554,679.48	36,750,086.66
			Resultados del Ejercicio (Antes de Desajustes)	16,739,336.00	36,253,469.61
			Resultados de Ejercicios Anteriores	7,540,019.58	-28,713,476.83
			Reservas	0.00	0.00
			Reservas	0.00	0.00
			Rectificaciones de Resultados de Ejercicios Anteriores	29,276,323.47	29,210,060.87
			Exceso o Insuficiencia en la Actualización de la Hacienda Pública/Patrimonio	0.00	0.00
			Resultado por Posición Monetaria	0.00	0.00
			Resultado por Tenencia de Activos no Monetarios	0.00	0.00
			<b>Total Hacienda Pública/Patrimonio</b>	<b>83,180,667.70</b>	<b>64,366,075.67</b>
			<b>Total del Pasivo y Hacienda Pública/Patrimonio</b>	<b>126,695,247.04</b>	<b>124,356,740.27</b>

Nota de Gestión Administrativa 17  
De conformidad con la nota de gestión administrativa número 17 la información Contable deberá estar firmada en cada página de la misma e incluir al final la siguiente leyenda: "Bajo protesta de decir verdad declaramos que los Estados Financieros y sus notas, son razonablemente correctos y son responsabilidad del emisor"

  
C.P. GUILLERMO RODRIGUEZ  
ALCALDE MUNICIPAL  
  
LIC. JUAN MIRANDA GARCES  
CONTRALOR MUNICIPAL


  
C.P. MARIO ALBERTO HERRERA AGUINAGA  
TESORERO MUNICIPAL  
  
C. KARINA ANABEL GONZALEZ GURZA  
SINDICO DE MAYORIA


  
C. MARIA DEL CARMEN CAMPOS  
SINDICO DE MINORIA


MUNICIPIO DE SABINAS COAHUILA		
Estado de Actividades		
Del 01 de enero al 31 de marzo de 2020 y 2019		
	2020	2019
<b>INGRESOS Y OTROS BENEFICIOS</b>		
<b>Ingresos de Gestión</b>	17,522,648.89	19,765,517.86
Impuestos	8,193,481.44	8,041,386.05
Cuotas y Aportaciones de Seguridad Social	0.00	0.00
Contribuciones de Mejoras	0.00	5,000.00
Derechos	8,884,797.66	9,612,898.08
Productos	305,651.00	867,604.79
Apropiamientos	165,000.00	336,736.04
Ingresos por Venta de Bienes y Prestación de Servicios	0.00	0.00
Participaciones, Aportaciones, Convenios, Incentivos Derivados de la Colaboración Fiscal, Fondos Distintos de Aportaciones, Transferencias, Asignaciones, Subsidios y Subvenciones, y Pensiones y Jubilaciones	36,638,749.76	35,156,511.64
Participaciones, Aportaciones, Convenios, Incentivos Derivados de la Colaboración Fiscal y Fondos Distintos de Aportaciones	36,688,670.05	37,424,433.67
Transferencias, Asignaciones, Subsidios y Subvenciones, y Pensiones y Jubilaciones	50,979.71	1,732,077.77
<b>Otros Ingresos y Beneficios</b>	0.00	0.00
Ingresos Financieros	0.00	0.00
Incremento por Variación de Inventarios	0.00	0.00
Disminución del Exceso de Estimaciones por Pérdida o Deterioro u Obsolescencia	0.00	0.00
Disminución del Exceso de Provisiones	0.00	0.00
Otros Ingresos y Beneficios Varios	0.00	0.00
<b>Total de Ingresos y Otros Beneficios</b>	54,161,398.65	58,923,129.50
<b>GASTOS Y OTRAS PÉRDIDAS</b>		
<b>Gastos de Funcionamiento</b>	31,821,151.53	30,199,738.87
Servicios Personales	16,149,181.14	16,534,876.26
Materiales y Suministros	3,510,822.42	4,005,723.60
Servicios Generales	0,152,468.50	6,647,130.15
Transferencias, Asignaciones, Subsidios y Otras Ayudas	3,103,811.40	2,325,426.39
Transferencias Internas y Asignaciones al Sector Público	0.00	0.00
Transferencias al Resto del Sector Público	0.00	194,625.00
Subsidios y Subvenciones	1,733,826.13	1,371,582.15
Ayudas Sociales	1,163,608.01	1,200,548.43
Pensiones y Jubilaciones	57,436.30	72,028.79
Transferencias a Fideicomisos, Mandatos y Contratos Análogos	0.00	0.00
Transferencias a la Seguridad Social	0.00	0.00
Donativos	118,740.00	77,044.02
Transferencias al Exterior	0.00	0.00
Participaciones y Aportaciones	0.00	0.00
Participaciones	0.00	0.00
Aportaciones	0.00	0.00
Convenios	0.00	0.00
Intereses, Comisiones y Otros Gastos de la Deuda Pública	488,097.29	516,024.76
Intereses de la Deuda Pública	488,097.29	516,024.76
Comisiones de la Deuda Pública	0.00	0.00
Gastos de la Deuda Pública	0.00	0.00
Costo por Coberturas	0.00	0.00
Apoyos Financieros	0.00	0.00
<b>Otros Gastos y Pérdidas Extraordinarias</b>	0.00	0.00
Estimaciones, Depreciaciones, Deterioros, Obsolescencia y Acorazonamientos	0.00	0.00
Provisiones	0.00	0.00
Disminución de Inventarios	0.00	0.00
Incremento por Insuficiencia de Estimaciones por Pérdida o Deterioro u Obsolescencia	0.00	0.00
Incremento por Insuficiencia de Provisiones	0.00	0.00
Otros Gastos	0.00	0.00
<b>Inversión Pública</b>	0.00	0.00
Inversión Pública no Capitalizable	0.00	0.00
<b>Total de Gastos y Otras Pérdidas</b>	35,423,048.62	33,632,161.22
<b>Resultados del Ejercicio (Ahorro/Desahorro)</b>	18,738,350.03	25,290,968.28


Nota de Gestión Administrativa 17


De conformidad con la nota de gestión administrativa número 17 la Información Contable deberá estar firmada en cada página de la misma e incluir al final la siguiente leyenda: "Bajo protesta de decir verdad declaramos que los Estados Financieros y sus notas, son razonablemente correctos y son responsabilidad del emisor"

  
C.P. EL ACHIVO C. RODRIGUEZ  
ALCALDE MUNICIPAL

  
LIC. JUAN MIRANDA GARCES  
CONTRALOR MUNICIPAL

  
C.P. MARIO ALBERTO HERRERA AGUILERA  
TESORERO MUNICIPAL

  
C. KARINA ISABEL GONZALEZ GARZA  
SINDICO DE MAYORIA

  
C. MARIA DE CARVEN CAMPOS  
SINDICO DE MINORIA

Municipio de Salinas, Coahuila					
Estado de Variación en la Hacienda Pública					
Del 01 de enero al 31 de marzo de 2020					
Concepto	Hacienda Pública / Patrimonio Contribuido	Hacienda Pública / Patrimonio Generado de Ejercicios Anteriores	Hacienda Pública / Patrimonio Generado del Ejercicio	Exceso o Insuficiencia en la Actualización de la Hacienda Pública / Patrimonio	Total
Hacienda Pública / Patrimonio Contribuido Neto de 2019	27,605,888.22				27,605,888.22
Aportaciones	27,605,888.22				27,605,888.22
Conexiones de Capital	0.00				0.00
Actualización de la Hacienda Pública / Patrimonio	0.00				0.00
Hacienda Pública / Patrimonio Generado Neto de 2019		36,750,068.85		0.00	36,750,068.85
Resultados del Ejercicio (Asumo/Desahorro)				0.00	0.00
Resultados de Ejercicios Anteriores		7,540,018.99			7,540,018.99
Reservas		0.00			0.00
Reservaciones de Recursos de Ejercicios Anteriores		28,210,068.87			28,210,068.87
Exceso o Insuficiencia en la Actualización de la Hacienda Pública / Patrimonio Neto de 2019				0.00	0.00
Resultado por Pérdida Monetaria				0.00	0.00
Resultado por Zonas de Activos no Monetarios				0.00	0.00
Hacienda Pública / Patrimonio Neto Fiscal de 2019	27,605,888.22	36,750,068.85		0.00	64,355,957.07
Cambios en la Hacienda Pública / Patrimonio Contribuido Neto de 2020	0.00				0.00
Aportaciones	0.00				0.00
Conexiones de Capital	0.00				0.00
Actualización de la Hacienda Pública / Patrimonio	0.00				0.00
Variaciones de la Hacienda Pública (Patrimonio Generado Neto de 2020)		0.00	19,804,592.63		19,804,592.63
Resultados del Ejercicio (Asumo/Desahorro)			19,789,336.03		19,789,336.03
Resultados de Ejercicios Anteriores		0.00	0.00		0.00
Reservas			0.00		0.00
Reservaciones de Recursos de Ejercicios Anteriores			66,259.62		66,259.62
Cambios en el Exceso o Insuficiencia en la Actualización de la Hacienda Pública / Patrimonio Neto de 2020				0.00	0.00
Resultado por Pérdida Monetaria				0.00	0.00
Resultado por Zonas de Activos no Monetarios				0.00	0.00




Presupuesto Poblícola / Faltamientos Néop Final al 31 de marzo de 2020	27,469,868.22	24,750,098.95	19,204,572.63	0.00	23,160,567.70
--	---------------	---------------	---------------	------	---------------


De conformidad con la nota de gestión administrativa número 17 la información contenida (liberó estar firmada en cada página de la misma e incluir al final la siguiente leyenda: "Bajo protesta de decir verdad declaro que los datos financieros y sus notas, son razonablemente correctos y son responsabilidad del emisor")


Nota de Gestión Administrativa 17

  
**C. P. QUILTEVOC RODRIGUEZ**  
 ALCALDE MUNICIPAL

  
**LIC. JUAN MIRANDA GARES**  
 CONTRALOR MUNICIPAL

  
**C. P. MARIO ALBERTO HERRERA AGUINAGA**  
 TESORERO MUNICIPAL

  
**C. KARINA ARCE GONZALEZ GARZA**  
 SINDICO DE MAYORIA

  
**C. MARIA DEL CARMEN CAMPOS**  
 SINDICO DE MINORIA


MUNICIPIO DE SABINAS COAHUILA		
Estado de Cambios en la Situación Financiera		
Del 01 de enero al 31 de marzo de 2020		
	Origen	Aplicación
<b>ACTIVO</b>	<b>66,619.41</b>	<b>2,338,508.77</b>
<i>Activo Circulante</i>	0.00	1,766,020.93
Efectivo y Equivalentes	66,619.41	0.00
Derechos a Recibir Efectivo o Equivalentes	0.00	1,007,375.50
Derechos a Recibir Bienes o Servicios	0.00	758,264.84
Inventarios	0.00	0.00
Almacenes	0.00	0.00
Estimación por Pérdida o Deterioro de Activos Circulantes	0.00	0.00
Otros Activos Circulantes	0.00	0.00
<i>Activo No Circulante</i>	0.00	572,485.84
Inversiones Financieras a Largo Plazo	0.00	0.00
Derechos a Recibir Efectivo o Equivalentes a Largo Plazo	0.00	0.00
Bienes Inmuebles, Infraestructura y Construcciones en Proceso	0.00	442,122.01
Bienes Muebles	0.00	130,382.93
Activos Intangibles	0.00	0.00
Depreciación, Deterioro y Amortización Acumulada de Bienes	0.00	0.00
Activos Diferidos	0.00	0.00
Estimación por Pérdida o Deterioro de Activos no Circulantes	0.00	0.00
Otros Activos no Circulantes	0.00	0.00
<b>PASIVO</b>	<b>0.00</b>	<b>16,486,085.88</b>
<i>Pasivo Circulante</i>	0.00	14,874,575.62
Cuentas por Pagar a Corto Plazo	0.00	12,595,658.38
Documentos por Pagar a Corto Plazo	0.00	0.00
Porción a Corto Plazo de la Deuda Pública a Largo Plazo	0.00	0.00
Títulos y Valores a Corto Plazo	0.00	0.00
Pasivos Diferidos a Corto Plazo	0.00	0.00
Fondos y Bienes de Terceros en Garantía y/o Administración a Corto Plazo	0.00	0.00
Provisiones a Corto Plazo	0.00	1,826,376.28
Otros Pasivos a Corto Plazo	0.00	454,541.00
<i>Pasivo No Circulante</i>	0.00	1,591,510.24
Cuentas por Pagar a Largo Plazo	0.00	0.00
Documentos por Pagar a Largo Plazo	0.00	0.00
Deuda Pública a Largo Plazo	0.00	1,591,510.24
Pasivos Diferidos a Largo Plazo	0.00	0.00
Fondos y Bienes de Terceros en Garantía y/o en Administración a Largo Plazo	0.00	0.00
Provisiones a Largo Plazo	0.00	0.00
<b>HACIENDA PÚBLICA/PATRIMONIO</b>	<b>18,804,892.43</b>	<b>0.00</b>
<i>Hacienda Pública/Patrimonio Contribuido</i>	0.00	0.00
Apertaciones	0.00	0.00
Donaciones de Capital	0.00	0.00
Actualización de la Hacienda Pública/Patrimonio	0.00	0.00
<i>Hacienda Pública/Patrimonio Generado</i>	18,804,892.43	0.00
Resultados del Ejercicio (Ahorro/ Desahorro)	18,736,336.03	0.00
Resultados de Ejercicios Anteriores	0.00	0.00
Revalúos	0.00	0.00
Reservas	0.00	0.00
Reclasificaciones de Resultados de Ejercicios Anteriores	88,256.80	0.00
<i>Exceso o Insuficiencia en la Actualización de la Hacienda Pública/Patrimonio</i>	0.00	0.00
Resultado por Pérdida Monetaria	0.00	0.00
Resultado por Tenencia de Activos no Monetarios	0.00	0.00


Nota de Gestión Administrativa 17


De conformidad con la nota de gestión administrativa número 17 la Información Contable deberá estar firmada en cada página de la misma e incluir al final la siguiente leyenda:  
"Bajo protesta de decir verdad declaramos que los Estados Financieros y sus notas, son razonablemente correctos y son responsabilidad del emisor"

  
C.P. GUILLERMO RODRIGUEZ  
ALCALDE MUNICIPAL

  
LIC. JUAN MIRANDA GARCES  
CONTADOR MUNICIPAL

  
C.P. MARIO ALBERTO HERRERA AGUILERA  
TESORERO MUNICIPAL


  
C. KARINA ISABEL GONZALEZ GARZA  
SINDICO DE MAYORIA

  
C. MARIA DEL CARMEN CAMPOS  
SINDICO DE MINORIA


<b>MUNICIPIO DE SABINAS COAHUILA</b>		
<b>Estado de Flujos de Efectivo</b>		
<b>Del 01 de enero al 31 de marzo de 2020 y 2019</b>		
<b>Concepto</b>	<b>2020</b>	<b>2019</b>
<b>Flujos de Efectivo de las Actividades de Operación</b>		
<b>Origen</b>	<b>64,227,633.26</b>	<b>101,606,187.76</b>
Impuestos	6,103,481.44	8,941,388.88
Cuotas y Aportaciones de Seguridad Social	0.00	0.00
Contribuciones de Mejoras	0.00	5,000.00
Derechos	8,864,787.65	9,612,888.88
Productos	308,661.80	867,854.79
Aprovechamientos	155,608.00	339,736.84
Ingresos por Venta de Bienes y Prestación de Servicios	0.00	0.00
Participaciones, Aportaciones, Convenios, Incentivos Derivados de la Colaboración	26,588,670.05	37,424,433.87
Fiscal y Fondos Distintos de Aportaciones	50,079.71	1,732,077.77
Transferencias, Asignaciones, Subsidios y Subvenciones, y Pensiones y Jubilaciones	66,256.80	42,043,052.26
Otros Orígenes de Operación	51,622,179.29	93,614,326.01
<b>Aplicación</b>	<b>19,149,161.14</b>	<b>19,534,876.29</b>
Servicios Personales	3,519,322.49	4,008,723.66
Materiales y Suministros	0.162,460.30	0.047,130.15
Servicios Generales	0.00	0.00
Transferencias Internas y Asignaciones al Sector Público	0.00	194,425.88
Transferencias al resto del Sector Público	1,733,826.13	1,371,582.15
Subsidios y Subvenciones	1,183,808.01	1,309,548.43
Ayudas Sociales	57,438.30	72,026.79
Pensionamientos y Jubilaciones	0.00	0.00
Transferencias a Fideicomisos, Mandatos y Contratos Análogos	0.00	0.00
Transferencias a la Seguridad Social	118,740.86	77,844.82
Donativos	0.00	0.00
Transferencias al Exterior	0.00	0.00
Participaciones	0.00	0.00
Aportaciones	0.88	0.00
Convenios	16,607,215.96	60,399,169.55
Otras Aplicaciones de Operación	2,605,473.96	8,091,861.78
<b>Flujos Netos de Efectivo por Actividades de Operación</b>	<b>45,078,472.12</b>	<b>82,071,310.47</b>
<b>Flujos de Efectivo de las Actividades de Inversión</b>		
<b>Origen</b>	<b>0.00</b>	<b>0.00</b>
Bienes Inmuebles, Infraestructura y Construcciones en Proceso	0.00	0.00
Bienes Muebles	0.00	0.00
Otros Orígenes de Inversión	0.00	0.00
<b>Aplicación</b>	<b>572,488.84</b>	<b>7,521,951.63</b>
Bienes Inmuebles, Infraestructura y Construcciones en Proceso	442,122.81	1,692,801.27
Bienes Muebles	130,362.83	8,829,050.36
Otras Aplicaciones de Inversión	0.00	0.00
<b>Flujos Netos de Efectivo por Actividades de Inversión</b>	<b>-572,488.84</b>	<b>-7,521,951.63</b>
<b>Flujo de Efectivo de las Actividades de Financiamiento</b>		
<b>Origen</b>	<b>1,591,510.24</b>	<b>0.00</b>
Endeudamiento Neto	1,591,510.24	0.00
Interno	1,591,510.24	0.00
Externo	0.00	0.00
Otros Orígenes de Financiamiento	0.00	0.00
<b>Aplicación</b>	<b>-3,881,117.77</b>	<b>1,709,867.44</b>
Servicios de la Deuda	496,087.29	518,024.78
Interno	496,087.29	518,024.78
Externo	0.00	0.00
Otras Aplicaciones de Financiamiento	3,163,029.46	1,193,832.66
<b>Flujos Netos de Efectivo por Actividades de Financiamiento</b>	<b>-2,289,607.53</b>	<b>-1,709,867.44</b>
<b>Incremento/Disminución Neto en el Efectivo y Equivalentes al Efectivo</b>	<b>-66,619.41</b>	<b>-1,139,747.32</b>
<b>Efectivo y Equivalentes al Efectivo al Inicio del Ejercicio</b>	<b>22,333,651.43</b>	<b>42,878,843.83</b>
<b>Efectivo y Equivalentes al Efectivo al Final del Ejercicio</b>	<b>22,267,032.02</b>	<b>41,739,096.51</b>

Nota de Gestión Administrativa 17


De conformidad con la nota de gestión administrativa número 17 la Información Contable deberá estar firmada en cada página de la misma e incluir al final la siguiente leyenda: "Bajo protesta de decir verdad declaramos que los Estados Financieros y sus notas, son razonablemente correctos y son responsabilidad del emisor"



CP. DANIEL HERRERA GONZALEZ  
ALCALDE MUNICIPAL




CP. MARIO ALBERTO HERRERA AGUIÑAGA  
TESORERO MUNICIPAL



C. MARIA DEL CARMEN CAMPOS  
SINDICO DE MINORIA




LIC. JUAN MIRANDA GARCES  
CONTRALOR MUNICIPAL




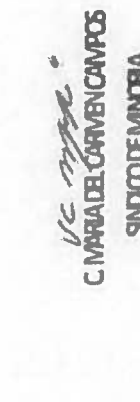
C. KARINA ANIBEL GONZALEZ GARZA  
SINDICO DE MAYORIA


MUNICIPIO DE SABINAS COMUELA					
Estado Analítico del Activo					
Del 01 de enero al 31 de marzo de 2020					
Concepto	Saldo Inicial 1	Cargos del Periodo 2	Abonos del Periodo 3	Saldo Final 4 (1+2-3)	Variación del Periodo (4-1)
<b>ACTIVO</b>					
Activo Circulante	124,386,740.26	133,094,780.40	130,756,279.63	126,695,247.03	2,338,506.77
Efectivo y Equivalencias	27,072,317.38	132,522,300.58	130,756,279.63	26,839,338.31	1,765,020.93
Derechos a Recibir Efectivo o Equivalentes	22,333,651.43	75,228,515.48	75,285,134.66	22,277,032.02	-56,615.41
Derechos a Recibir Bienes o Servicios	4,506,665.95	59,538,620.24	55,471,144.74	5,574,041.45	1,067,375.50
Inventarios	232,000.00	755,264.84	0.00	987,264.84	755,264.84
Almacenes	0.00	0.00	0.00	0.00	0.00
Estimación por Pérdida o Detenoreo de Activos Circulantes	0.00	0.00	0.00	0.00	0.00
Otros Activos Circulantes	0.00	0.00	0.00	0.00	0.00
Activo No Circulante	87,284,422.86	572,486.84	0.00	87,856,908.72	572,486.84
Inversiones Financieras a Largo Plazo	0.00	0.00	0.00	0.00	0.00
Derechos a Recibir Efectivo o Equivalentes a Largo Plazo	0.00	0.00	0.00	0.00	0.00
Bienes inmuebles, infraestructura y Consulciantes en Proceso	41,400,660.49	442,122.61	0.00	41,842,783.10	442,122.61
Bienes Muebles	85,200,521.22	130,362.53	0.00	85,410,884.15	130,362.53
Activos Intangibles	883,041.17	0.00	0.00	883,041.17	0.00
Depreciación, Deterioro y Amortización Acumulada de Bienes	0.00	0.00	0.00	0.00	0.00
Activos Diferidos	0.00	0.00	0.00	0.00	0.00
Estimación por Pérdida o Detenoreo de Activos no Circulantes	0.00	0.00	0.00	0.00	0.00
Otros Activos no Circulantes	0.00	0.00	0.00	0.00	0.00

De conformidad con la nota de gestión administrativa número 17 la información Contable deberá estar firmada en cada página de la misma e incluir al final la siguiente leyenda: \*Bajo protesta de decir verdad declaramos que los Estados Financieros y sus notas, son razonablemente correctos y son responsabilidad del emisor


**CP. OVALUENTO RODRIGUEZ**  
 ALCAIDE MUNICIPAL


**CP. MARIO ALBERTO HERRERA AGUIÑAGA**  
 TESORERO MUNICIPAL


**C. KARINAYANBEL GONZALEZ GARZA**  
 SINDICO DE MAYORIA



**C. MARIA DEL CARMEN CAMPOS**  
 SINDICO DE MINORIA

MUNICIPIO DE SABINAS, COAHUILA			
Estado Analítico de la Deuda y Otros Pasivos			
Del 01 de enero al 31 de marzo de 2020			
Denominación de las Deudas	Moneda de Contratación	Institución o País Acreedor	Saldo Inicial del Periodo
<b>DEUDA PUBLICA</b>			<b>Saldo Final del Periodo</b>
Corto Plazo			
Deuda Interna			
Instituciones de Crédito	Peso		0.00
Títulos y Valores	Peso		0.00
Arrendamientos Financieros	Peso		0.00
Deuda Externa			
Organismos Financieros Internacionales	Peso		0.00
Deuda Bilateral	Peso		0.00
Títulos y Valores	Peso		0.00
Arrendamientos Financieros	Peso		0.00
Subtotal Corto Plazo			0.00
Largo Plazo			
Deuda Interna			
Instituciones de Crédito	Peso	BANBRAS SNC	14,323,591.82
Títulos y Valores	Peso		14,323,591.82
Arrendamientos Financieros	Peso		0.00
Deuda Externa			
Organismos Financieros Internacionales	Peso		0.00
Deuda Bilateral	Peso		0.00
Títulos y Valores	Peso		0.00
Arrendamientos Financieros	Peso		0.00
Subtotal Largo Plazo			0.00
Otros Pasivos			
Total Deuda y Otros Pasivos			30,802,497.76
			60,000,686.20


De conformidad con la regla de gestión administrativa número 17 la información contenida deberá estar firmada en cada página de la misma e incluir al final la siguiente leyenda: "Dejo protesta de decir verdad declaración que los Estados Financieros y sus notas, son razonablemente correctos y así, responsabilidad del emisor"


Nota de Gestión Administrativa 17

  
**C.P. JUAN FERNANDO ROBLES**  
 ALCALDE MUNICIPAL

  
**C.P. MARIO ALBERTO HERRERA AGUJÓN**  
 TESORERO MUNICIPAL

  
**C. MARÍA DEL CARMEN CAMPOS**  
 SINDICO DE MINORIA

  
**H.C. JUANA MIRANDA GARCES**  
 CONTRAJOR MUNICIPAL

  
**C. MARÍA DEL CARMEN CAMPOS**  
 SINDICO DE MAYORIA

MUNICIPIO DE SABINAS, COAHUILA		
EFE 01 - Efectivo y Equivalentes		
Descripción	Al 31 de marzo de 2020	Al 31 de diciembre de 2019
Efectivo	84,705.81	84,027.41
Efectivo en Bancos - Tesorería	5,959,030.95	4,379,218.23
Efectivo en Bancos - Dependencias	0.00	0.00
Inversiones temporales (hasta 3 meses)	16,233,295.18	17,870,405.79
Fondos con afectación específica	0.00	0.00
Depósitos de fondos de terceros y otros	0.00	0.00
<b>Total de Efectivo y Equivalentes</b>	<b>22,277,032.02</b>	<b>22,333,651.43</b>



MUNICIPIO DE SABINAS, COAHUILA		
Conciliación entre los Ingresos Presupuestarios y Contables		
Correspondiente del 01 de enero al 31 de marzo de 2020		
(Cifras en pesos)		
<b>1. Total de Ingresos Presupuestarios</b>		<b>54,161,396.65</b>
<b>2. Más Ingresos Contables No Presupuestarios</b>		<b>0.00</b>
2.1 Ingresos Financieros	0.00	
2.2 Incremento por Variación de Inventarios	0.00	
2.3 Disminución del Exceso de Estimaciones por Pérdida o Deterioro u Obsolescencia	0.00	
2.4 Disminución del Exceso de Provisiones	0.00	
2.5 Otros Ingresos y Beneficios Varios	0.00	
2.6 Otros Ingresos Contables No Presupuestarios	0.00	
<b>3. Menos Ingresos Presupuestarios No Contables</b>		<b>0.00</b>
3.1 Aprovechamientos Patrimoniales	0.00	
3.2 Ingresos Derivados de Financiamientos	0.00	
3.3 Otros Ingresos Presupuestarios No Contables	0.00	
<b>4. Total de Ingresos Contables</b>		<b>54,161,396.65</b>

MUNICIPIO DE SABINAS, COAHUILA		
Conciliación entre los Egresos Presupuestarios y los Gastos Contables		
Correspondiente del 01 de enero al 31 de marzo de 2020		
(Cifras en pesos)		
<b>1. Total de Egresos Presupuestarios</b>		<b>37,697,056.70</b>
<b>2. Menos Egresos Presupuestario No Contables</b>		<b>2,163,996.08</b>
2.1 Materias Primas y Materiales de Producción y Comercialización	0.00	
2.2 Materiales y Suministros	0.00	
2.3 Mobiliario y Equipo de Administración	80,940.02	
2.4 Mobiliario y Equipo Educativo y Recreativo	0.00	
2.5 Equipo e Instrumental Médico y de Laboratorio	681.00	
2.6 Vehículos y Equipo de Transporte	0.00	
2.7 Equipo de Defensa y Seguridad	0.00	
2.8 Maquinaria, Otros Equipos y Herramientas	68,741.91	
2.9 Activos Biológicos	0.00	
2.10 Bienes Inmuebles	0.00	
2.11 Activos Intangibles	0.00	
2.12 Obra Pública en Bienes de Dominio Público	0.00	
2.13 Obra Pública en Bienes Propios	442,122.81	
2.14 Acciones y Participaciones de Capital	0.00	
2.15 Compra de Títulos y Valores	0.00	

2.16	Concesión de Préstamos	0.00
2.17	Inversiones en Fideicomisos, Mandatos y Otros Análogos	0.00
2.18	Provisiones para Contingencias y Otras Erogaciones Especiales	0.00
2.18	Amortización de la Deuda Pública	1,591,510.24
2.20	Adeudos de Ejercicios Fiscales Anteriores (ADEFAS)	0.00
2.21	Otros Egresos Presupuestales No Contables	0.00
<b>3.</b>	<b>Más Gastos Contables No Presupuestarios</b>	<b>0.00</b>
3.1	Estimaciones, Depreciaciones, Deterioros, Obsolescencia y Amortizaciones	0.00
3.2	Provisiones	0.00
3.3	Disminución de Inventarios	0.00
3.4	Aumento por Insuficiencia de Estimaciones por Pérdida o Deterioro u Obsolescencia	0.00
3.5	Aumento por Insuficiencia de Provisiones	0.00
3.6	Otros Gastos	0.00
3.7	Otros Gastos Contables No Presupuestarios	0.00
<b>4.</b>	<b>Total de Gastos Contables</b>	<b>35,423,060.62</b>

**Nota de Gestión Administrativa 17**

De conformidad con la nota de gestión administrativa número 17 la Información Contable deberá estar firmada en cada página de la misma e incluir al final la siguiente leyenda: "Bajo protesta de decir verdad declaramos que los Estados Financieros y sus notas, son razonablemente correctos y son responsabilidad del emisor"

  
 CP. DUALIBYO CROZ GONZALEZ  
 ALCALDE MUNICIPAL

  
 CP. MARIO ALBERTO HERRERA AGUIÑAGA  
 TESORERO MUNICIPAL

  
 C. RAFAEL GONZALEZ GARZA  
 SINDICO DE MAYORIA

  
 C. MARA DEL CARMEN COMPOS  
 SINDICO DE MINORIA

  
 LIC. JUAN MIRANDA GARCES  
 CONTRALOR MUNICIPAL



## **INFORMACIÓN CONTABLE**

### **NOTAS A LOS ESTADOS FINANCIEROS**

### **PRIMER AVANCE DE GESTIÓN FINANCIERA DEL EJERCICIO FISCAL 2020**

### **NOTAS DE DESGLOSE**

Fuente: Artículo 45 fracción I inciso g) de la LGCG y Capítulo VI del Manual de Contabilidad Gubernamental



Gobierno Municipal  
Sabinas, Coahuila de Zaragoza



**a) NOTAS DE DESGLOSE**

En cada una de las 24 notas de desglose el ente público deberá poner la nota correspondiente o en su caso la leyenda "Esta nota no le aplica al ente público" y una breve explicación del motivo por el cual no le es aplicable.

**l) NOTAS AL ESTADO DE SITUACIÓN FINANCIERA**

**Activo**

**Efectivo y Equivalentes**

ESF 01. Se informará acerca de los fondos con afectación específica, el tipo y monto de los mismos; de las inversiones financieras se revelará su tipo y monto, su clasificación en corto y largo plazo separando aquéllas que su vencimiento sea menor a 3 meses.

CUENTA	NOMBRE DE LA CUENTA	MONTO	TIPO
1114	Inversiones Temporales	16,233,295.16	Productiva
1115	Fondos con Afectación específica	-	N/A
1121	Inversiones Financieras C.P	-	N/A
1211	Inversiones Financieras L.P.	-	N/A
SUMA		16,233,295.16	N/A

**Derechos a recibir Efectivo y Equivalentes y Bienes o Servicios a Recibir**

ESF 02. Por tipo de contribución se informará el monto que se encuentre pendiente de cobro y por recuperar de hasta cinco ejercicios anteriores, asimismo se deberán considerar los montos sujetos a algún tipo de juicio con una antigüedad mayor a la señalada y la factibilidad de cobro.

CUENTA	NOMBRE DE LA CUENTA	MONTO	2018	2017	2016	2015	2014
1122	Cuentas por Cobrar	-	-	-	-	-	-
1124	Ingresos por Recuperar	-	-	-	-	-	-
SUMA		-	-	-	-	-	-

ESF 03. Se elaborará, de manera agrupada, los derechos a recibir efectivo y equivalentes, y bienes o servicios a recibir, (excepto cuentas por cobrar de contribuciones o fideicomisos que se encuentran dentro de inversiones financieras, participaciones y aportaciones de capital) en una desagregación por su vencimiento en días a 90, 180, menor o igual a 365 y mayor a 365. Adicionalmente, se informará de las características cualitativas relevantes que le afecten a estas cuentas.





CUENTA	NOMBRE DE LA CUENTA	MONTO	90 DIAS	180 DIAS	365 DIAS	+ 365 DIAS
1123	Deudores Diversos	4,841,234.85		4,841,234.85		-
1125	Anticipos de Tesorería	-	-	-	-	-
1131	Anticipo a proveedores por adquisición de bienes y prestación de servicios a corto plazo	987,264.84		987,264.84		-
1132	Anticipo a proveedores por adquisición de bienes inmuebles y muebles a corto plazo	0.00	-	-	-	-
1133	Anticipo a proveedores por adquisición de bienes intangibles a corto plazo	0.00	-	-	-	-
1134	Anticipo a contratistas por obras públicas a corto plazo	0.00		0.00		-
1139	Otros derechos a recibir bienes o servicios a corto plazo	-	-	-	-	-
	<b>SUMA</b>	<b>5,829,499.49</b>		<b>5,829,499.49</b>		-

#### Bienes Disponibles para su Transformación o Consumo (inventarios)

**ESF 04.** Se clasificarán como bienes disponibles para su transformación aquéllos que se encuentren dentro de la cuenta Inventarios. Esta nota aplica para aquellos entes públicos que realicen algún proceso de transformación y/o elaboración de bienes.

En la nota se informará del sistema de costeo y método de valuación, aplicados a los inventarios, así como la conveniencia de su aplicación dada la naturaleza de los mismos. Adicionalmente, se revelará el impacto en la información financiera por cambios en el método o sistema.

CUENTA	NOMBRE DE LA CUENTA	MONTO	SISTEMA DE COSTEO	MÉTODO DE VALUACIÓN	CONVENIENCIA DE APLICACIÓN	IMPACTO DE INFORMACIÓN FINANCIERA
1141	Inventario de mercancías para venta	-	N/A	N/A	N/A	N/A
1142	Inventario de mercancías terminadas	-	N/A	N/A	N/A	N/A
1143	Inventario de mercancías en proceso de elaboración	-	N/A	N/A	N/A	N/A
1144	Inventario de materias primas, materiales y suministros para producción	-	N/A	N/A	N/A	N/A
1145	Bienes en tránsito	-	N/A	N/A	N/A	N/A
	<b>SUMA</b>	-	N/A	N/A	N/A	N/A

**ESF 05.** De la cuenta Almacén se informará acerca del método de valuación, así como la conveniencia de su aplicación. Adicionalmente, se revelará el impacto en la información financiera por cambios en el método.

CUENTA	NOMBRE DE LA CUENTA	MONTO	MÉTODO	CONVENIENCIA DE APLICACIÓN	IMPACTO DE INFORMACIÓN FINANCIERA
1151	Almacén de materias y suministros en consumo	0.00	N/D	N/A	N/A

#### Inversiones Financieras

**ESF 06.** De la cuenta Inversiones financieras, que considera los fideicomisos, se informará de éstos los recursos asignados por tipo y monto, y características significativas que tengan o puedan tener alguna incidencia en las mismas.





CUENTA	NOMBRE DE LA CUENTA	MONTO	TIPO	CARACTERISTICA
1213	Fideicomisos, mandatos y contratos análogos	-	N/A	N/A

ESF 07. Se informará de las inversiones financieras, los saldos de las participaciones y aportaciones de capital.

CUENTA	NOMBRE DE LA CUENTA	MONTO
1214	Participaciones y aportaciones de capital	-

**Bienes Muebles, Inmuebles e Intangibles**

ESF 08. Se informará de manera agrupada por cuenta, los rubros de Bienes Muebles e Inmuebles, el monto de la depreciación del ejercicio y la acumulada, el método de depreciación, tasas aplicadas y los criterios de aplicación de los mismos. Asimismo, se informará de las características significativas del estado en que se encuentren los activos.

CUENTA	NOMBRE DE LA CUENTA	MONTO	DEP. GASTO	DEP. ACUM.	MÉTODO	TASAS	CRITERIO	CARACTERÍSTICAS
123	Bienes inmuebles, infraestructura y construcciones en proceso	41,842,983.60	N/A	N/A	N/A	N/A	N/A	N/A
1231	Terrenos	12,070,034.88	N/A	N/A	N/A	N/A	N/A	N/A
1232	Viviendas	-	N/A	N/A	N/A	N/A	N/A	N/A
1233	Edificios no habitacionales	16,898,692.27	-	-	Línea Recta	3.30%	Parámetros de Estimación de Vida Útil (CONAC)	N/D
1234	Infraestructura	-	N/A	N/A	N/A	N/A	N/A	N/A
1235	Construcciones en proceso en bienes de dominio público	-	N/A	N/A	N/A	N/A	N/A	N/A
1236	Construcciones en proceso en bienes privados	11,972,982.47	N/A	N/A	N/A	N/A	N/A	N/A
1239	Otros bienes inmuebles	104,474.30	-	-	Línea Recta	6.00%	Parámetros de Estimación de Vida Útil (CONAC)	N/D
124	Bienes Muebles	65,410,884.13	-	-	-	-	-	-
1241	Mobiliario y equipo de administración	6,255,734.84	-	-	Línea Recta	10%	Parámetros de Estimación de Vida Útil (CONAC)	N/D
1242	Mobiliario y equipo educacional y recreativo	727,218.18	-	-	Línea Recta	20% y 33.3%	Parámetros de Estimación de Vida Útil (CONAC)	N/D
1243	Equipo e instrumental médico y de laboratorio	17,506.68	-	-	Línea Recta	30%	Parámetros de Estimación de Vida Útil (CONAC)	N/D
1244	Vehículos y equipo de transporte	30,340,082.27	-	-	Línea Recta	30%	Parámetros de Estimación de Vida Útil (CONAC)	N/D
1245	Órgano de defensa y seguridad	622,661.33	-	-	Línea Recta	Varias	Parámetros de Estimación de Vida Útil (CONAC)	N/D
1246	Aparatos, cosas, equipos y herramientas	6,239,451.43	-	-	Línea Recta	10%	Parámetros de Estimación de Vida Útil (CONAC)	N/D
1247	Colecciones, obras de arte y objetos valiosos	30,404.25	-	-	Línea Recta	Por definir	Parámetros de Estimación de Vida Útil (CONAC)	N/D
1248	Activos biológicos	339,307.20	-	-	Línea Recta	20%	Parámetros de Estimación de Vida Útil (CONAC)	N/D
<b>SUMA</b>		<b>67,252,867.56</b>	-	-	-	-	-	-

ESF 09. Se informará de manera agrupada por cuenta, los rubros de activos intangibles y diferidos, su monto y naturaleza, amortización del ejercicio, amortización acumulada, tasa y método aplicados.





CUENTA	NOMBRE DE LA CUENTA	MONTO	AMORT. GASTO	AMORT. ACUM	METODO	TASAS	CRITERIO	CARACTERISTICAS
125	Activos Intangibles	603,041.17	-	-	N/A	N/A	N/A	N/A
1251	Software	603,041.17	-	-	Linea Recta	Por cifra	Por cifra	N/D
1252	Patentes, marcas y derechos	-	-	-	N/A	N/A	N/A	N/A
1253	Concesiones y franquicias	-	-	-	N/A	N/A	N/A	N/A
1254	Licencias	-	-	-	N/A	N/A	N/A	N/A
1259	Otros activos intangibles	-	-	-	N/A	N/A	N/A	N/A
127	Activos Diferidos	0.00	-	-	N/A	N/A	N/A	N/A
1271	Estudios, formulación y evaluación de proyectos	0.00	-	-	Linea Recta	Por cifra	Por cifra	N/D
1272	Derechos sobre bienes en régimen de arrendamiento financiero	-	-	-	N/A	N/A	N/A	N/A
1273	Gastos pagados por adelantado a largo plazo	-	-	-	N/A	N/A	N/A	N/A
1274	Anticipos a largo plazo	-	-	-	N/A	N/A	N/A	N/A
1275	Beneficios al retiro de empleados pagados por adelantado	-	-	-	N/A	N/A	N/A	N/A
1279	Otros activos diferidos	-	-	-	N/A	N/A	N/A	N/A
SUMA		603,041.17	-	-	N/A	N/A	N/A	N/A

#### Estimaciones y Deterioros

ESF 10. Se informarán los criterios utilizados para la determinación de las estimaciones, por ejemplo: estimación de cuentas incobrables, estimación de inventarios, deterioro de activos biológicos y cualquier otra que aplique.

CUENTA	NOMBRE DE LA CUENTA	MONTO	CRITERIO
1161	Estimaciones para cuentas incobrables por derechos a recibir efectivo o equivalentes	-	N/A debido a que no existen cuentas que sugieran la determinación de una estimación por incobrabilidad
1162	Estimación por deterioro de inventarios	-	N/A debido a que el ente público no maneja inventarios
SUMA		-	

#### Otros Activos

ESF 11. De las cuentas de otros activos se informará por tipo circulante o no circulante, los montos totales asociados y sus características cualitativas significativas que les impacten financieramente.

CUENTA	NOMBRE DE LA CUENTA	MONTO	CARACTERISTICA
1291	Bienes en concesión	-	N/A
1292	Bienes en arrendamiento financiero	-	N/A
1293	Bienes en comodato	-	N/A
SUMA		-	N/A





**Pasivo<sup>2</sup>**

**ESF 12.** Se elaborará una relación de las cuentas y documentos por pagar en una desagregación por su vencimiento en días a 90, 180, menor o igual a 365 y mayor a 365. Asimismo, se informará sobre la factibilidad del pago de dichos pasivos.

CUENTA	NOMBRE DE LA CUENTA	MONTO	00 DIAS	180 DIAS	365 DIAS	+ 365 DIAS	FACTIBILIDAD DEL PAGO
211	Cuentas por pagar a corto plazo	3,773,421.38	3,773,421.38			-	Factible
2111	Servicios personales por pagar a corto plazo	120,743.88	120,743.88			-	Factible
2112	Proveedores por pagar a corto plazo	2,473,367.98	2,473,367.98			-	Factible
2113	Operadistas por obras públicas por pagar a corto plazo	2,328,427.21	2,328,427.21			-	Factible
2114	Participaciones y aportaciones por pagar a corto plazo	-	-	-	-	-	N/A
2115	Transferencias otorgadas por pagar a corto plazo	402,238.00	402,238.00			-	Factible
2116	Intereses, comisiones y otros gastos de la deuda pública por pagar a corto plazo	-	-	-	-	-	N/A
2117	Retenciones y contribuciones por pagar a corto plazo	8,842,812.60	8,842,812.60			-	Factible
2118	Devoluciones de la ley de egresos por pagar a corto plazo	-	-	-	-	-	N/A
2119	Otras cuentas por pagar a corto plazo	-11,298,268.25	-11,298,268.25			-	Factible
212	Documentos por pagar a corto plazo	-	-	-	-	-	N/A
2121	Documentos comerciales por pagar a corto plazo	-	-	-	-	-	N/A
2122	Documentos con garantías por obras públicas por pagar a corto plazo	-	-	-	-	-	N/A
2129	Otros documentos por pagar a corto plazo	-	-	-	-	-	N/A
	<b>SUMA</b>	<b>3,773,421.38</b>	<b>3,773,421.38</b>			<b>-</b>	<b>Factible</b>

**ESF 13.** Se informará de manera agrupada los recursos localizados en Fondos de Bienes de Terceros en Administración y/o en Garantía a corto y largo plazo, así como la naturaleza de dichos recursos y sus características cualitativas significativas que les afecten o pudieran afectarles financieramente.

CUENTA	NOMBRE DE LA CUENTA	MONTO	NATURALEZA	CARACTERÍSTICA
216	Fondos y bienes de terceros en garantía y/o administración a corto plazo	-	N/A	N/A
2161	Fondos en garantía a corto plazo	-	N/A	N/A
2162	Fondos en administración a corto plazo	-	N/A	N/A
2163	Fondos contingentes a corto plazo	-	N/A	N/A
2164	Fondos de fideicomisos, mandatos y contratos análogos a corto plazo	-	N/A	N/A
2165	Otros fondos de terceros en garantía y/o administración a corto plazo	-	N/A	N/A
2166	Valores y bienes en garantía a corto plazo	-	N/A	N/A
225	Fondos y bienes de terceros en garantía y/o en administración a largo plazo	-	N/A	N/A
2251	Fondos en garantía a largo plazo	-	N/A	N/A
2252	Fondos en administración a largo plazo	-	N/A	N/A
2253	Fondos contingentes a largo plazo	-	N/A	N/A
2254	Fondos de fideicomisos, mandatos y contratos análogos a largo plazo	-	N/A	N/A
2255	Otros fondos de terceros en garantía y/o administración a largo plazo	-	N/A	N/A

<sup>2</sup> Con respecto a la información de la deuda pública, esta se incluye en el informe de deuda pública en la nota 11 "Información sobre la Deuda y el Reporte Analítico de la Deuda" de las notas de Gestión Administrativa.







2256	Valores y bienes en garantía o largo plazo	-	N/A	N/A
SUMA		-	N/A	N/A

ESF 14. Se informará de las cuentas de los pasivos diferidos y otros, su tipo, monto y naturaleza, así como las características significativas que les impacten o pudieran impactarles financieramente.

CUENTA	NOMBRE DE LA CUENTA	MONTO	NATURALEZA	CARACTERISTICA
2159	Otros pasivos diferidos a corto plazo	-	N/A	N/A
2189	Otros Pasivos	-	N/A	N/A
2241	Créditos diferidos a largo plazo	-	N/A	N/A
2242	Intereses cobrados por adelantado a largo plazo	-	N/A	N/A
2249	Otros pasivos diferidos a largo plazo	-	N/A	N/A
SUMA		-	N/A	N/A

## II) NOTAS AL ESTADO DE ACTIVIDADES

### Ingresos de Gestión

EA 1 Trimestral. De los rubros de impuestos, cuotas y aportaciones de seguridad social, contribuciones de mejoras, derechos, productos, aprovechamientos, y de ingresos por venta de bienes y prestación de servicios, los cuales están armonizados con los rubros del Clasificador por Rubros de Ingresos, se informarán los montos totales y cualquier característica significativa.

CUENTA	CRÍ	NOMBRE DE LA CUENTA	MONTO	CARACTERISTICA
411	IMPUESTOS SOBRE EL PATRIMONIO, ACCESORIOS DE IMPUESTOS y OTROS IMPUESTOS	IMPUESTOS SOBRE EL PATRIMONIO, ACCESORIOS DE IMPUESTOS y OTROS IMPUESTOS	8,163,481.44	Recursos recaudados por cuenta propia, derivado de las potestades recaudatorias con las que se cuenta
413	N/A	N/A	N/A	N/A
414	DERECHOS POR EL USO, GOCE, APROVECHAMIENTO O EXPLOTACIÓN DE BIENES DE DOMINIO PÚBLICO, DERECHOS A LOS HIDROCARBUROS, DERECHOS POR PRESTACIÓN DE SERVICIOS, ACCESORIOS DE DERECHOS y OTROS DERECHOS	DERECHOS POR EL USO, GOCE, APROVECHAMIENTO O EXPLOTACIÓN DE BIENES DE DOMINIO PÚBLICO, DERECHOS A LOS HIDROCARBUROS, DERECHOS POR PRESTACIÓN DE SERVICIOS, ACCESORIOS DE DERECHOS y OTROS DERECHOS	8,864,797.65	Recursos recaudados por cuenta propia, derivado de las potestades recaudatorias con las que se cuenta
415	PRODUCTOS	PRODUCTOS	308,881.80	Recursos recaudados por cuenta propia, derivado de las potestades recaudatorias con las que se cuenta





416	OTROS APROVECHAMIENTOS	OTROS APROVECHAMIENTOS	165,506.00	Recursos recaudados por cuenta propia, derivado de las potestades recaudatorias con las que se cuenta
421	PARTICIPACIONES y APORTACIONES	PARTICIPACIONES y APORTACIONES	36,558,670.05	Recursos derivados de la coordinación fiscal estatal y federal
422	SUBSIDIOS Y SUBVENCIONES	SUBSIDIOS Y SUBVENCIONES	50,079.71	Recursos derivados de la coordinación fiscal estatal y federal
SUMA			64,161,396.65	

**EA 1 Acumulativa.** De los rubros de impuestos, cuotas y aportaciones de seguridad social, contribuciones de mejoras, derechos, productos, aprovechamientos, y de ingresos por venta de bienes y prestación de servicios, los cuales están armonizados con los rubros del Clasificador por Rubros de Ingresos, se informarán los montos totales y cualquier característica significativa.

CUENTA	CRI	NOMBRE DE LA CUENTA	MONTO	CARACTERISTICA
411	IMPUESTOS SOBRE EL PATRIMONIO, ACCESORIOS DE IMPUESTOS y OTROS IMPUESTOS	IMPUESTOS SOBRE EL PATRIMONIO, ACCESORIOS DE IMPUESTOS y OTROS IMPUESTOS	N/A	Recursos recaudados por cuenta propia, derivado de las potestades recaudatorias con las que se cuenta
413	CONTRIBUCIONES DE MEJORAS NO COMPRENDIDAS EN LA LEY DE INGRESOS	CONTRIBUCIONES DE MEJORAS NO COMPRENDIDAS EN LA LEY DE INGRESOS	N/A	Recursos recaudados por cuenta propia, derivado de las potestades recaudatorias con las que se cuenta
414	DERECHOS POR EL USO, GOCE, APROVECHAMIENTO O EXPLOTACIÓN DE BIENES DE DOMINIO PÚBLICO, DERECHOS A LOS HIDROCARBUROS, DERECHOS POR PRESTACIÓN DE SERVICIOS, ACCESORIOS DE DERECHOS y OTROS DERECHOS	DERECHOS POR EL USO, GOCE, APROVECHAMIENTO O EXPLOTACIÓN DE BIENES DE DOMINIO PÚBLICO, DERECHOS A LOS HIDROCARBUROS, DERECHOS POR PRESTACIÓN DE SERVICIOS, ACCESORIOS DE DERECHOS y OTROS DERECHOS	N/A	Recursos recaudados por cuenta propia, derivado de las potestades recaudatorias con las que se cuenta
415	PRODUCTOS DERIVADOS DEL USO Y APROVECHAMIENTO DE BIENES NO SUJETOS A RÉGIMEN DE DOMINIO PÚBLICO	PRODUCTOS DERIVADOS DEL USO Y APROVECHAMIENTO DE BIENES NO SUJETOS A RÉGIMEN DE DOMINIO PÚBLICO	N/A	Recursos recaudados por cuenta propia, derivado de las potestades recaudatorias con las que se cuenta
416	OTROS APROVECHAMIENTOS	OTROS APROVECHAMIENTOS	N/A	Recursos recaudados por cuenta propia, derivado de las potestades recaudatorias con las que se cuenta
421	PARTICIPACIONES y APORTACIONES	PARTICIPACIONES y APORTACIONES	N/A	Recursos derivados de la coordinación fiscal estatal y federal





422	SUBSIDIOS Y SUBVENCIONES Y AYUDAS SOCIALES	SUBSIDIOS Y SUBVENCIONES Y AYUDAS SOCIALES	N/A	Recursos derivados de la coordinación fiscal estatal y federal
SUMA			N/A	

**Participaciones, Aportaciones, Convenios, Incentivos Derivados de la Colaboración Fiscal, Fondos Distintos de Aportaciones, Transferencias, Asignaciones, Subsidios y Subvenciones, y Pensiones y Jubilaciones**

**EA 2 Trimestral.** De los rubros de participaciones, aportaciones, convenios, incentivos derivados de la colaboración fiscal, fondos distintos de aportaciones, transferencias, asignaciones, subsidios y subvenciones, y pensiones y jubilaciones, los cuales están armonizados con los rubros del Clasificador por Rubros de Ingresos, se informarán los montos totales y cualquier característica significativa.

CUENTA	NOMBRE DE LA CUENTA	MONTO	TIPO	NATURALEZA	CARACTERISTICA
43	OTROS INGRESOS Y BENEFICIOS	0.00			
431	Ingresos Financieros	0.00			
4311	Intereses Ganados de Valores, Créditos, Bonos y Ceros.	-	N/A	N/A	N/A
4319	Otros Ingresos Financieros	-	N/A	N/A	N/A
432	Incremento por Variación de Inventarios	-			
4321	Incremento por Variación de Inventarios de Mercancías para Venta	-	N/A	N/A	N/A
4322	Incremento por Variación de Inventarios de Mercancías Terminadas	-	N/A	N/A	N/A
4323	Incremento por Variación de Inventarios de Mercancías en Proceso de Elaboración	-	N/A	N/A	N/A
4324	Incremento por Variación de Inventarios de Materias Primas, Materiales y Suministros para Producción	-	N/A	N/A	N/A
4325	Incremento por Variación de Activos de Materias Primas, Materiales y Suministros de Consumo	-	N/A	N/A	N/A





433	Distribución del Exceso de Estimaciones por Pérdida o Detallero u Obsolescencia	-			
4331	Disminución del Exceso de Estimaciones por Pérdida o Detallero u Obsolescencia	-	N/A	N/A	N/A
434	Distribución del Exceso de Provisiones	-			
4341	Disminución del Exceso en Provisiones	-	N/A	N/A	N/A
438	Otros ingresos y Beneficios Varios	-			
4391	Otros ingresos de Ejercicios Anteriores	-	N/A	N/A	N/A
4392	Bonificaciones y Descuentos Obtenidos	-	N/A	N/A	N/A
4393	Diferencias por Tipo de Cambio a Favor en Efectivo y Equivalentes	-	N/A	N/A	N/A
4394	Diferencias de Colocaciones a Favor en Valores Negociables	-	N/A	N/A	N/A
4395	Resultado por Posición Monetaria	-	N/A	N/A	N/A
4396	Utilidades por Participación Patronal	-	N/A	N/A	N/A
4399	Otros ingresos y beneficios Varios	-	N/A	N/A	N/A
SUMA		0.00			

**EA 2 Acumulativa.** De los rubros de participaciones, aportaciones, convenios, incentivos derivados de la colaboración fiscal, fondos distintos de aportaciones, transferencias, asignaciones, subsidios y subvenciones, y pensiones y jubilaciones, los cuales están armonizados con los rubros del Clasificador por Rubros de Ingresos, se informarán los montos totales y cualquier característica significativa.

CUENTA	NOMBRE DE LA CUENTA	MONTO	TIPO	NATURALEZA	CARACTERISTICA
43	OTROS INGRESOS Y BENEFICIOS	0.00			
431	Ingresos Financieros	0.00			
4311	Intereses Ganados de Valores, Créditos, Letras y Otros	-	N/A	N/A	N/A
4319	Otros Ingresos Financieros	-	N/A	N/A	N/A
432	Incremento por Variación de Inventarios	-			





4321	Incremento por Variación de Inventarios de Mercancías para Venta	-	N/A	N/A	N/A
4322	Incremento por Variación de Inventarios de Mercancías Terminadas	-	N/A	N/A	N/A
4323	Incremento por Variación de Inventarios de Mercancías en Proceso de Elaboración	-	N/A	N/A	N/A
4324	Incremento por Variación de Inventarios de Materiales Primas, Materiales y Suministros para Producción	-	N/A	N/A	N/A
4325	Incremento por Variación de Almacén de Materiales Primas, Materiales y Suministros de Consumo	-	N/A	N/A	N/A
433	Distribución del Exceso de Estimaciones por Pérdida o Deterioro u Obsolescencia	-			
4331	Distribución del Exceso de Estimaciones por Pérdida o Deterioro u Obsolescencia	-	N/A	N/A	N/A
434	Distribución del Exceso de Provisiones	-			
4341	Distribución del Exceso en Provisiones	-	N/A	N/A	N/A
438	Otros Ingresos y Beneficios Varios	-			
4381	Otros Ingresos de Ejercicios Anteriores	-	N/A	N/A	N/A
4382	Bonificaciones y Descuentos Otorgados	-	N/A	N/A	N/A
4383	Diferencias por Tipo de Cambio a Favor en Efectivo y Equivalentes	-	N/A	N/A	N/A
4384	Diferencias de Cotizaciones a Favor en Valores Negociables	-	N/A	N/A	N/A
4385	Resultados por Posición Monetaria	-	N/A	N/A	N/A
4386	Utilidades por Participación Patronal	-	N/A	N/A	N/A
4389	Otros Ingresos y Beneficios Varios	-	N/A	N/A	N/A





SUMA	0.00			
------	------	--	--	--

**Otros Ingresos y Beneficios**

**EA 3 Trimestral.** De los rubros de Ingresos Financieros, Incremento por Variación de Inventarios, Disminución del Exceso de Estimaciones por Pérdida o Deterioro u Obsolescencia, Disminución del Exceso de Provisiones, y de Otros Ingresos y Beneficios Varios, se informarán los montos totales y cualquier característica significativa.

**EA 3 Acumulativa.** De los rubros de Ingresos Financieros, Incremento por Variación de Inventarios, Disminución del Exceso de Estimaciones por Pérdida o Deterioro u Obsolescencia, Disminución del Exceso de Provisiones, y de Otros Ingresos y Beneficios Varios, se informarán los montos totales y cualquier característica significativa. *(La información se deberá de presentar del 01 de enero al 31 de Diciembre de 2019)*

**Gastos y Otras Pérdidas:**

**EA 4 Trimestral.** Explicar aquellas cuentas de gastos de funcionamiento, transferencias, subsidios y otras ayudas, participaciones y aportaciones, otros gastos y pérdidas extraordinarias, así como los ingresos y gastos extraordinarios, que en lo individual representen el 10% o más del total de los gastos.

CUENTA	NOMBRE DE LA CUENTA	MONTO	%	CARACTERÍSTICA
51	GASTOS DE FUNCIONAMIENTO	31,821,181.83	100%	
511	SERVICIOS PERSONALES	18,148,181.14	60%	
5111	REMUNERACIONES AL PERSONAL DE CARÁCTER PERMANENTE	14,827,391.60	44%	Corresponde al gasto de nómina del personal
5112	REMUNERACIONES AL PERSONAL DE CARÁCTER TRANSITORIO	0.00	0%	
5113	REMUNERACIONES ADICIONALES Y ESPECIALES	2,418,889.50	8%	
5114	SEGURIDAD SOCIAL	0.00	0%	
5115	OTRAS PRESTACIONES SOCIALES Y ECONÓMICAS	2,899,900.53	9%	
5118	PAGO DE ESTÍMULOS A SERVIDORES PÚBLICOS	602,872.11	2%	
512	MATERIALES Y SUMINISTROS	3,618,522.49	11%	
5121	MATERIALES DE ADMINISTRACIÓN, EMISIÓN DE DOCUMENTOS Y ARTÍCULOS OFICIALES	380,348.02	1%	
5122	ALIMENTOS Y UTENSILIOS	63,234.83	0%	
5123	MATERIAS PRIMAS Y MATERIALES DE PRODUCCIÓN Y COMERCIALIZACIÓN	0.00	0%	
5124	MATERIALES Y ARTÍCULOS DE CONSTRUCCIÓN Y DE REPARACIÓN	194,123.41	0%	
5125	PRODUCTOS QUÍMICOS, FARMACÉUTICOS Y DE LABORATORIO	2,076.72	0%	
5126	COMBUSTIBLES, LUBRICANTES Y ADITIVOS	7,010,408.80	20%	
5127	VESTUARIO, BLANCOS, PRENDAS DE PROTECCIÓN Y ARTÍCULOS DEPORTIVOS	54,307.72	0%	
5128	MATERIALES Y SUMINISTROS PARA SEGURIDAD	0.00	0%	
5129	HEERRRAMIENTAS, REFACCIONES Y ACCESORIOS MENORES	245,023.93	1%	
513	SERVICIOS GENERALES	9,133,488.30	29%	
5131	SERVICIOS BÁSICOS	3,688,172.65	10%	Corresponde al gasto de servicios básicos: tales como: luz, gas, agua, teléfono, etc.





5132	SERVICIOS DE ARRENDAMIENTO	1,881,382.47	6%	
5133	SERVICIOS PROFESIONALES, CIENTÍFICOS Y TÉCNICOS Y OTROS SERVICIOS	1,048,540.82	6%	
5134	SERVICIOS FINANCIEROS, BANCARIOS Y COMERCIALES	62,107.57	0%	
5135	SERVICIOS DE INSTALACIÓN, REPARACIÓN, MANTENIMIENTO Y CONSERVACIÓN	132,457.39	0%	
5136	SERVICIOS DE COMUNICACIÓN SOCIAL Y PUBLICIDAD	1,237,681.32	2%	
5137	SERVICIOS DE TRASLADO Y VIÁTICOS	212,714.40	1%	
5138	SERVICIOS OFICIALES	731,837.68	0%	
5139	OTROS SERVICIOS GENERALES	323,284.01	0%	
SUMA		31,821,181.83	100%	10%

**EA 4 Acumulativa.** Explicar aquellas cuentas de gastos de funcionamiento, transferencias, subsidios y otras ayudas, participaciones y aportaciones, otros gastos y pérdidas extraordinarias, así como los ingresos y gastos extraordinarios, que en lo individual representen el 10% o más del total de los gastos. (La información se deberá de presentar del 01 de enero al 31 de Diciembre de 2019)

CUENTA	NOMBRE DE LA CUENTA	MONTO	%	CARACTERÍSTICA
31	GASTOS DE FUNCIONAMIENTO	N/A	N/A	
311	SERVICIOS PERSONALES	N/A	N/A	
5111	REMUNERACIONES AL PERSONAL DE CARÁCTER PERMANENTE	N/A	N/A	Corresponde al gasto de la nómina del personal
5112	REMUNERACIONES AL PERSONAL DE CARÁCTER TRANSITORIO	N/A	N/A	
5113	REMUNERACIONES ADICIONALES Y ESPECIALES	N/A	N/A	
5114	SEGURIDAD SOCIAL	N/A	N/A	
5115	OTRAS PRESTACIONES SOCIALES Y ECONÓMICAS	N/A	N/A	
5116	PAGO DE ESTÍMULOS A SERVIDORES PÚBLICOS	N/A	N/A	
512	MATERIALES Y SUMINISTROS	N/A	N/A	
5121	MATERIALES DE ADMINISTRACIÓN, EMISIÓN DE DOCUMENTOS Y ARTÍCULOS OFICIALES	N/A	N/A	
5122	ASIENTOS Y UTENSILIOS	N/A	N/A	
5123	MATERIAS PRIMAS Y MATERIALES DE PRODUCCIÓN Y COMERCIALIZACIÓN	N/A	N/A	
5124	MATERIALES Y ARTÍCULOS DE CONSTRUCCIÓN Y DE REPARACIÓN	N/A	N/A	
5125	PRODUCTOS QUÍMICOS, FARMACÉUTICOS Y DE LABORATORIO	N/A	N/A	
5126	COMBUSTIBLES, LUBRICANTES Y ADITIVOS	N/A	N/A	
5127	VESTUARIO, BLANCOS, PRENDAS DE PROTECCIÓN Y ARTÍCULOS DEPORTIVOS	N/A	N/A	
5128	MATERIALES Y SUMINISTROS PARA SEGURIDAD	N/A	N/A	
5129	HERRAMIENTAS, REFACCIONES Y ACCESORIOS MENORES	N/A	N/A	
513	SERVICIOS GENERALES	N/A	N/A	
5131	SERVICIOS BÁSICOS			Corresponde al gasto de servicios básicos, tales como: luz, gas, agua, teléfono, etc
5132	SERVICIOS DE ARRENDAMIENTO	N/A	N/A	
5133	SERVICIOS PROFESIONALES, CIENTÍFICOS Y TÉCNICOS Y OTROS SERVICIOS	N/A	N/A	
5134	SERVICIOS FINANCIEROS, BANCARIOS Y COMERCIALES	N/A	N/A	
5135	SERVICIOS DE INSTALACIÓN, REPARACIÓN, MANTENIMIENTO Y CONSERVACIÓN	N/A	N/A	
5136	SERVICIOS DE COMUNICACIÓN SOCIAL Y PUBLICIDAD	N/A	N/A	
5137	SERVICIOS DE TRASLADO Y VIÁTICOS	N/A	N/A	
5138	SERVICIOS OFICIALES	N/A	5%	
5139	OTROS SERVICIOS GENERALES	N/A	0%	
SUMA		N/A	N/A	





**III) NOTAS AL ESTADO DE VARIACIÓN EN LA HACIENDA PÚBLICA**

**EVHP 1.** Se informará de manera agrupada, acerca de las modificaciones al patrimonio contribuido por tipo, naturaleza y monto.

CUENTA	NOMBRE DE LA CUENTA	MONTO	TIPO	NATURALEZA
311	Aportaciones	-	N/A	N/A
312	Donaciones al capital	-	N/A	N/A
313	Actualización de la hacienda pública /patrimonio	-	N/A	N/A
<b>SUMA</b>		-	N/A	N/A

**EVHP 2.** Se informará de manera agrupada, acerca del monto y procedencia de los recursos que modifican al patrimonio generado.

CUENTA	NOMBRE DE LA CUENTA	MONTO	PROCEDENCIA
321	Resultado del Ejercicio	18,738,336.03	Resultado del ejercicio
322	Resultado del Ejercicio Anterior	7,540,019.98	Resultado del Ejercicio Anterior
323	Revaluaciones	-	N/A
3231	Revalúo de bienes inmuebles	-	N/A
3232	Revalúo de bienes muebles	-	N/A
3233	Revalúo de bienes intangibles	-	N/A
3239	Otros revalúos	-	N/A
324	Reservas	-	N/A
3241	Reservas de patrimonio	-	N/A
3242	Reservas territoriales	-	N/A
3243	Reservas por contingencias	-	N/A
325	Rectificaciones de resultados de ejercicios anteriores	-66,256.60	Rectificaciones por errores contables
3251	Cambios en políticas contables	24,351.00	N/A
3252	Cambios por errores contables	-90,607.60	Rectificaciones por errores contables
<b>SUMA</b>		26,212,099.41	







## IV) NOTAS AL ESTADO DE FLUJOS DE EFECTIVO

**Efectivo y equivalentes**

EFE 1. El análisis de los saldos inicial y final que figuran en la última parte del Estado de Flujo de Efectivo en la cuenta de efectivo y equivalentes es como sigue:

	Al 31 de Marzo de 2020	Al 31 de Diciembre de 2019
Efectivo	84 705.91	84 027.41
Efectivo en Bancos – Tesorería	5 959 030.95	4 379 218.23
Efectivo en Bancos – Dependencias	0.00	0.00
Inversiones temporales (hasta 3 meses)	18 233 295.16	17 870 405.79
Fondos con afectación específica	0.00	0.00
Depósitos de fondos de terceros y otros	0.00	0.00
<b>Total de Efectivo y Equivalentes</b>	<b>42,878,543.03</b>	<b>22,333,651.43</b>

EFE 2. Detallar las adquisiciones de bienes muebles e inmuebles con su monto global y, en su caso, el porcentaje de estas adquisiciones que fueron realizadas mediante subsidios de capital del sector central. Adicionalmente, revelar el importe de los pagos que durante el período se hicieron por la compra de los elementos citados.

EFE 3. Conciliación de los Flujos de Efectivo Netos de las Actividades de Operación y la cuenta de Ahorro/Desahorro antes de Rubros Extraordinarios. A continuación se presenta un ejemplo de la elaboración de la conciliación.

	Al 31 de Diciembre de 2018	Al 31 de Diciembre de 2019
Ahorro/Desahorro antes de rubros Extraordinarios	\$0.00	\$0.00
<i>Movimientos de partidas (o rubros) que no afectan al efectivo.</i>		
Depreciación	\$0.00	\$0.00
Amortización	\$0.00	\$0.00
Incrementos en las provisiones	\$0.00	\$0.00
Incremento en inversiones producido por revaluación	(\$0.00)	(\$0.00)
Ganancia/pérdida en venta de propiedad, planta y equipo	(\$0.00)	(\$0.00)
Incremento en cuentas por cobrar	(\$0.00)	(\$0.00)
Partidas extraordinarias	(\$0.00)	(\$0.00)





**V) CONCILIACIÓN ENTRE LOS INGRESOS PRESUPUESTARIOS Y CONTABLES, ASÍ COMO ENTRE LOS EGRESOS PRESUPUESTARIOS Y LOS GASTOS CONTABLES**

**EA 5 Acumulada.** La conciliación se presentará atendiendo a lo dispuesto por el Acuerdo por el que se emite el formato de conciliación entre los ingresos presupuestarios y contables, así como entre los egresos presupuestarios y los gastos contables.

Municipio de Sabinas, Coahuila Conciliación entre los Ingresos Presupuestarios y Contables Correspondiente del 01 de enero al 31 de diciembre de 2020 (Cifras en pesos)		
<b>1. Total de Ingresos Presupuestarios</b>		<b>N/A</b>
<b>2. Más Ingresos Contables No Presupuestarios</b>		<b>N/A</b>
2.1	Ingresos Financieros	N/A
2.2	Incremento por Variación de Inventarios	N/A
2.3	Disminución del Exceso de Estimaciones por Pérdida o Deterioro u Obsolescencia	N/A
2.4	Disminución del Exceso de Provisiones	N/A
2.5	Otros Ingresos y Beneficios Varios	N/A
2.6	Otros Ingresos Contables No Presupuestarios	N/A
<b>3. Menos Ingresos Presupuestarios No Contables</b>		<b>N/A</b>
3.1	Aprovechamientos Patrimoniales	N/A
3.2	Ingresos Derivados de Financiamientos	N/A
3.3	Otros Ingresos Presupuestarios No Contables	N/A
<b>4. Total de Ingresos Contables</b>		<b>N/A</b>

Municipio de Sabinas, Coahuila Conciliación entre los Egresos Presupuestarios y los Gastos Contables Correspondiente del 01 de enero al 31 de diciembre de 2020 (Cifras en pesos)		
<b>1. Total de Egresos Presupuestarios</b>		<b>N/A</b>





2. Menos Egresos Presupuestario No Contables		N/A
2.1	Materias Primas y Materiales de Producción y Comercialización	N/A
2.2	Materiales y Suministros	N/A
2.3	Mobiliario y Equipo de Administración	N/A
2.4	Mobiliario y Equipo Educativo y Recreativo	N/A
2.5	Equipo e Instrumental Médico y de Laboratorio	N/A
2.6	Vehículos y Equipo de Transporte	N/A
2.7	Equipo de Defensa y Seguridad	N/A
2.8	Maquinaria, Otros Equipos y Herramientas	N/A
2.9	Activos Biológicos	N/A
2.10	Bienes Inmuebles	N/A
2.11	Activos Intangibles	N/A
2.12	Obra Pública en Bienes de Dominio Público	N/A
2.13	Obra Pública en Bienes Propios	N/A
2.14	Acciones y Participaciones de Capital	N/A
2.15	Compra de Títulos y Valores	N/A
2.16	Concesión de Préstamos	N/A
2.17	Inversiones en Fideicomisos, Mandatos y Otros Análogos	N/A
2.18	Provisiones para Contingencias y Otras Erogaciones Especiales	N/A
2.19	Amortización de la Deuda Pública	N/A
2.20	Adeudos de Ejercicios Fiscales Anteriores (ADEFAS)	N/A
2.21	Otros Egresos Presupuestales No Contables	N/A

3. Más Gastos Contables No Presupuestarios		N/A
3.1	Estimaciones, Depreciaciones, Deterioros, Obsolescencia y Amortizaciones	N/A
3.2	Provisiones	N/A
3.3	Disminución de Inventarios	N/A
3.4	Aumento por Insuficiencia de Estimaciones por Pérdida o Deterioro u Obsolescencia	N/A
3.5	Aumento por Insuficiencia de Provisiones	N/A
3.6	Otros Gastos	N/A
3.7	Otros Gastos Contables No Presupuestarios	N/A

**4. Total de Gastos Contables**

**N/A**





**Nota de Gestión Administrativa 17**

De conformidad con la nota de gestión administrativa número 17 la Información Contable deberá estar firmada en cada página de la misma e incluir al final la siguiente leyenda: "Bajo protesta de decir verdad declaramos que los Estados Financieros y sus notas, son razonablemente correctos y son responsabilidad del emisor"

EA 5 Trimestral. La conciliación se presentará atendiendo a lo dispuesto por el Acuerdo por el que se emite el formato de conciliación entre los ingresos presupuestarios y contables, así como entre los egresos presupuestarios y los gastos contables.

Municipio de Sabinas, Coahuila		
Conciliación entre los Ingresos Presupuestarios y Contables		
Correspondiente del 01 de Enero al 31 de Marzo de 2020		
(Cifras en pesos)		
<b>1. Total de Ingresos Presupuestarios</b>		<b>54,161,396.65</b>
<b>2. Más Ingresos Contables No Presupuestarios</b>		<b>0.00</b>
2.1 Ingresos Financieros	0.00	
2.2 Incremento por Variación de Inventarios	0.00	
2.3 Disminución del Exceso de Estimaciones por Pérdida o Deterioro u Obsolescencia	0.00	
2.4 Disminución del Exceso de Provisiones	0.00	
2.5 Otros Ingresos y Beneficios Varios	0.00	
2.6 Otros Ingresos Contables No Presupuestarios	0.00	
<b>3. Menos Ingresos Presupuestarios No Contables</b>		<b>0.00</b>
3.1 Aprovechamientos Patrimoniales	0.00	
3.2 Ingresos Derivados de Financiamientos	0.00	
3.3 Otros Ingresos Presupuestarios No Contables	0.00	
<b>4. Total de Ingresos Contables</b>		<b>54,161,396.65</b>





Municipio de Sabinas, Coahuila		
Conciliación entre los Egresos Presupuestarios y los Gastos Contables		
Correspondiente del 01 Enero al 31 de Marzo de 2020		
(Cifras en pesos)		
<b>1.</b>	<b>Total de Egresos Presupuestarios</b>	<b>37,584,056.70</b>
<b>2.</b>	<b>Menos Egresos Presupuestario No Contables</b>	<b>2,183,996.08</b>
2.1	Materias Primas y Materiales de Producción y Comercialización	0.00
2.2	Materiales y Suministros	0.00
2.3	Mobiliario y Equipo de Administración	60,940.02
2.4	Mobiliario y Equipo Educativo y Recreativo	0.00
2.5	Equipo e Instrumental Médico y de Laboratorio	681.00
2.6	Vehículos y Equipo de Transporte	0.00
2.7	Equipo de Defensa y Seguridad	0.00
2.8	Maquinaria, Otros Equipos y Herramientas	69,741.81
2.9	Activos Biológicos	0.00
2.10	Bienes Inmuebles	0.00
2.11	Activos Intangibles	0.00
2.12	Obra Pública en Bienes de Dominio Público	0.00
2.13	Obra Pública en Bienes Propios	442,122.91
2.14	Acciones y Participaciones de Capital	0.00
2.15	Compra de Títulos y Valores	0.00
2.16	Concesión de Préstamos	0.00
2.17	Inversiones en Fideicomisos, Mandatos y Otros Análogos	0.00
2.18	Provisiones para Contingencias y Otras Erogaciones Especiales	0.00
2.19	Amortización de la Deuda Pública	1,591,510.24
2.20	Adeudos de Ejercicios Fiscales Anteriores (ADEFAS)	0.00
2.21	Otros Egresos Presupuestales No Contables	0.00






<b>3. Más Gastos Contables No Presupuestarios</b>		<b>0.00</b>
3.1	Estimaciones, Depreciaciones, Deterioros, Obsolescencia y Amortizaciones	0.00
3.2	Provisiones	0.00
3.3	Disminución de Inventarios	0.00
3.4	Aumento por Insuficiencia de Estimaciones por Pérdida o Deterioro u Obsolescencia	0.00
3.5	Aumento por Insuficiencia de Provisiones	0.00
3.6	Otros Gastos	0.00
3.7	Otros Gastos Contables No Presupuestarios	0.00


**4. Total de Gastos Contables**


**35,423,060.62**


**Nota de Gestión Administrativa 17**


De conformidad con la nota de gestión administrativa número 17 la Información Contable deberá estar firmada en cada página de la misma e incluir al final la siguiente leyenda: "Bajo protesta de decir verdad declaramos que los Estados Financieros y sus notas, son razonablemente correctos y son responsabilidad del emisor"


  
**CP. CULIHERNANDEZ**  
 ALCALDE MUNICIPAL

  
**CP. MIRIAM ALBERTO HERRERA AGUIRRE**  
 TENDERO MUNICIPAL

  
**LIC. JUANITA MORALES**  
 CONTRALORA MUNICIPAL

  
**C. KARINA PARRA GONZALEZ GARCIA**  
 SINDICO MAYORA

  
**C. MIRIAM DEL CARMEN RAMOS**  
 SINDICO MENORA





**MIGUEL ÁNGEL RIQUELME SOLÍS**  
Gobernador del Estado de Coahuila de Zaragoza

**JOSÉ MARÍA FRAUSTRO SILLER**  
Secretario de Gobierno y Director del Periódico Oficial

**ROBERTO OROZCO AGUIRRE**  
Subdirector del Periódico Oficial

De acuerdo con el artículo 90 de la Ley de Hacienda para el Estado de Coahuila de Zaragoza, los servicios prestados por el Periódico Oficial del Gobierno del Estado causarán derechos conforme a la siguiente tarifa:

**I. Avisos judiciales y administrativos:**

1. Por cada palabra en primera o única inserción, \$2.00 (DOS PESOS 00/100 M.N.).
2. Por cada palabra en inserciones subsecuentes, \$1.50 (UN PESO 50/100 M.N.).

**II.** Por publicación de aviso de registro de fierro de herrar, arete o collar o cancelación de los mismos, señal de sangre o venta, \$699.00 (SEISCIENTOS NOVENTA Y NUEVE PESOS 00/100 M.N.).

**III.** Publicación de balances o estados financieros, \$950.00.00 (NOVECIENTOS CINCUENTA PESOS 00/100 M.N.).

**IV. Suscripciones:**

1. Por un año, \$2,601.00 (DOS MIL SEISCIENTOS Y UN PESOS 00/100 M.N.).
2. Por seis meses, \$1,301.00 (UN MIL TRESCIENTOS Y UN PESOS 00/100 M.N.).
3. Por tres meses, \$687.00 (SEISCIENTOS OCHENTA Y SIETE PESOS 00/100 M.N.).

**V.** Número del día, \$28.00 (VEINTIOCHO PESOS 00/100 M.N.).

**VI.** Números atrasados hasta 6 años, \$98.00 (NOVENTA Y OCHO PESOS 00/100 M.N.).

**VII.** Números atrasados de más de 6 años, \$196.00 (CIENTO NOVENTA Y SEIS PESOS 00/100 M.N.).

**VIII.** Códigos, leyes, reglamentos, suplementos o ediciones de más de 24 páginas, \$350.00 (TRESCIENTOS CINCUENTA PESOS 00/100 M.N.).

**IX.** Por costo de tipografía relativa a los fierros de registro, arete o collar por cada figura, \$699.00 (SEISCIENTOS NOVENTA Y NUEVE PESOS 00/100 M.N.).

***Tarifas vigentes a partir del 01 de Enero de 2020.***

El Periódico Oficial se publica ordinariamente los martes y viernes, pudiéndose hacer las ediciones extraordinarias cuando el trabajo así lo amerite.

Calle Hidalgo Esquina con Reynosa No. 510 Altos, Col. República Oriente, Código Postal 25280, Saltillo, Coahuila.

Teléfono: 01 (844) 4 30 82 40

Horario de Atención: Lunes a Viernes de 08:00 a 15:00 horas.

Página de Internet del Gobierno de Coahuila: [www.coahuila.gob.mx](http://www.coahuila.gob.mx)

Página de Internet del Periódico Oficial: [periodico.sfpcoahuila.gob.mx](http://periodico.sfpcoahuila.gob.mx)

Correo Electrónico del Periódico Oficial: [periodico.coahuiladezaragoza@outlook.es](mailto:periodico.coahuiladezaragoza@outlook.es)

Correo Electrónico para publicación de edictos: [periodico.edictos@outlook.com](mailto:periodico.edictos@outlook.com)

Paga Fácil Coahuila: [www.pagafacil.gob.mx](http://www.pagafacil.gob.mx)