



## TERCERA SECCION

ORGANO DEL GOBIERNO CONSTITUCIONAL DEL ESTADO  
INDEPENDIENTE, LIBRE Y SOBERANO DE COAHUILA DE  
ZARAGOZA



# PERIODICO OFICIAL

TOMO CXXVIII

Saltillo, Coahuila de Zaragoza, viernes 12 de febrero de 2021

número 13

REGISTRADO COMO ARTÍCULO DE SEGUNDA CLASE EL DÍA 7 DE DICIEMBRE DE 1921.  
FUNDADO EN EL AÑO DE 1860  
LAS LEYES, DECRETOS Y DEMÁS DISPOSICIONES SUPERIORES SON OBLIGATORIAS POR EL HECHO  
DE PUBLICARSE EN ESTE PERIÓDICO

**MIGUEL ÁNGEL RIQUELME SOLÍS**  
Gobernador del Estado de Coahuila de Zaragoza

**FERNANDO DONATO DE LAS FUENTES  
HERNÁNDEZ**  
Secretario de Gobierno y Director del Periódico Oficial


## I N D I C E

### PODER EJECUTIVO DEL ESTADO

INFORME de Avance de Gestión Financiera correspondiente al Cuarto Trimestre del Ejercicio Fiscal 2020 del municipio de Sabinas, Coahuila de Zaragoza.	2
PRESUPUESTO de Egresos del Municipio de San Buenaventura, Coahuila de Zaragoza para el Ejercicio Fiscal 2021.	32
PROGRAMAS Presupuestales del Municipio de San Buenaventura, Coahuila de Zaragoza para el Ejercicio Fiscal 2021.	110



**CUARTO  
INFORME DE  
AVANCE DE  
GESTIÓN  
FINANCIERA  
DEL  
EJERCICIO  
2020**



# I. INFORMACIÓN CONTABLE

MUNICIPIO DE SAN JUAN COAHUILA				
Estado de Situación Financiera				
Al 31 de Diciembre de 2020 y 2019				
ACTIVO	2020	2019	PASIVO	
				2020 2019
<b>Activo Circulante</b>			<b>Pasivo Circulante</b>	
Efectivo y Equivalencias	1,432,186.37	22,233,631.43	Cuentas por Pagar a Corto Plazo	10,431,316.58 18,369,079.75
Derechos a Recibir Efectivo o Equivalentes	4,918,000.18	4,508,601.95	Documentos por Pagar a Corto Plazo	0.00 0.00
Derechos a Recibir Bienes o Servicios	291,157.40	232,000.00	Partición a Corto Plazo de la Deuda Pública a Largo Plazo	0.00 0.00
Existencias	0.00	0.00	Títulos y Valores a Corto Plazo	0.00 0.00
Ahorros	0.00	0.00	Pasivos Diferidos a Corto Plazo	0.00 0.00
Estimación por Pérdida o Deterioro de Activos Circulantes	0.00	0.00	Fondos y Bienes de Terceros en Garantía y/o Administración a Corto Plazo	0.00 0.00
Otros Activos Circulantes	0.00	0.00	Provisiones a Corto Plazo	1,608,483.48 29,643,150.47
<b>Total de Activos Circulantes</b>	<b>6,641,343.95</b>	<b>27,073,317.38</b>	Otros Pasivos a Corto Plazo	638,202.47 -335,155.84
			<b>Total de Pasivos Circulantes</b>	<b>12,708,003.51 45,677,073.38</b>
<b>Activo No Circulante</b>			<b>Pasivo No Circulante</b>	
Inversiones Financieras a Largo Plazo	2,129,064.36	0.00	Cuentas por Pagar a Largo Plazo	0.00 0.00
Derechos a Recibir Efectivo o Equivalentes a Largo Plazo	0.00	0.00	Documentos por Pagar a Largo Plazo	0.00 0.00
Bienes Inmuebles, Infraestructura y Construcciones en Proceso	189,135,567.80	41,400,800.49	Deuda Pública a Largo Plazo	152,070,367.41 14,323,591.62
Bienes Muebles	56,776,335.00	55,280,521.22	Pasivos Diferidos a Largo Plazo	0.00 0.00
Activos Intangibles	603,041.17	603,041.17	Fondos y Bienes de Terceros en Garantía y/o en Administración a Largo Plazo	0.00 0.00
Reservación, Deterioro y Amortización Acumulada en Bienes	0.00	0.00	Provisiones a Largo Plazo	0.00 0.00
Activos Diferidos	50,570.27	0.00		
Estimación por Pérdida o Deterioro de Activos no Circulantes	0.00	0.00	<b>Total de Pasivos No Circulantes</b>	<b>152,070,367.41 14,323,591.62</b>
Otros Activos no Circulantes	0.00	0.00		
<b>Total de Activos No Circulantes</b>	<b>248,684,548.40</b>	<b>97,284,422.88</b>	<b>Total del Pasivo</b>	<b>164,848,370.92 60,000,665.00</b>
<b>Total del Activo</b>	<b>255,325,892.35</b>	<b>124,357,740.26</b>	<b>HACIENDA PÚBLICA/PATRIMONIO</b>	
			<b>Hacienda Pública/Patrimonio Contribuido</b>	<b>27,605,988.22 27,605,988.22</b>
			Aportaciones	27,605,988.22 27,605,988.22
			Donaciones de Capital	0.00 0.00
			Actualización de la Hacienda Pública/Patrimonio	0.00 0.00
			<b>Hacienda Pública/Patrimonio Generado</b>	<b>62,889,533.22 36,760,088.95</b>
			Resultados del Ejercicio (Anual/ Desahorro)	29,106,838.22 38,253,496.81
			Resultados de Ejercicios Anteriores	7,340,019.08 -28,713,478.63
			Reserva	0.00 0.00
			Reservas	0.00 0.00
			Rectificaciones de Resultados de Ejercicios Anteriores	29,342,879.02 29,210,088.87
			Exceso o Insuficiencia en la Actualización de la Hacienda Pública/Patrimonio	0.00 0.00
			Resultado por Posición Monetaria	0.00 0.00
			Resultado por Tenencia de Activos no Monetarios	0.00 0.00
			<b>Total Hacienda Pública/Patrimonio</b>	<b>90,495,521.44 64,368,078.07</b>
			<b>Total del Pasivo y Hacienda Pública/Patrimonio</b>	<b>255,325,892.36 124,366,740.27</b>

Nota de Gestión Administrativa 17  
De conformidad con la nota de gestión administrativa número 17 la información Contable deberá estar firmada en cada página de la misma e incluir al final la siguiente leyenda: "Bajo protesta de decir verdad declaramos que los Estados Financieros y sus notas, son razonablemente correctos y son responsabilidad del emisor"

C.P. CLAUDIO RODRIGUEZ  
REGENTE MUNICIPAL

C. JUAN CARLOS GARCIA  
CONDOMINIO MUNICIPAL

C.P. MIRIAM LEBRERO HERRERA AGLIARCA  
TESORERO MUNICIPAL

C. RAFAEL DEL CONDE GARCIA  
SINDICO DE MAYORA

C. MIRIAM CRISTINA CAMPOS  
SINDICO DE MINORA

MUNICIPIO DE BARRAS COCHILA Estado de Arizóna Del 01 de octubre al 31 de diciembre de 2020 y 2019		
	2020	2019
<b>INGRESOS Y OTROS BENEFICIOS</b>		
<b>Ingresos de Gestión</b>	6,431,861.83	6,472,886.88
Impuestos	2,000,935.11	2,334,074.48
Cuentas y Aportaciones de Seguridad Social	0.00	0.00
Contribución Aménos Mujeres	0.00	0.00
Derechos	3,247,818.73	3,304,688.73
Productos	123,282.73	409,919.34
Aprovechamientos	160,385.12	163,254.56
Ingresos por Venta de Bienes y Prestación de Servicios	0.00	0.00
Participaciones, Aportaciones, Convenios, Incentivos Derivados de la Colaboración Fiscal, Fondos Distintos de Aportaciones, Transferencias, Asignaciones, Subsidios y Subvenciones, e Incentivos y Adjudicaciones	41,900,363.81	43,362,864.88
Participaciones, Aportaciones, Convenios, Incentivos Derivados de la Colaboración Fiscal y Fondos Distintos de Aportaciones	41,900,363.81	43,301,025.12
Transferencias, Asignaciones, Subsidios y Subvenciones, y Percepciones y Adjudicaciones	0.00	61,839.76
Otros Ingresos y Beneficios	0.00	0.00
Ingresos Financieros	0.00	0.00
Aumento por Variación de Inventarios	0.00	0.00
Disminución del Exceso de Estimaciones por Pérdida o Detención u Obsolescencia	0.00	0.00
Distribución del Exceso de Provisiones	0.00	0.00
Otros Ingresos y Beneficios Menos	0.00	0.00
<b>Total de Ingresos y Otros Beneficios</b>	<b>48,301,225.88</b>	<b>51,254,671.28</b>
<b>GASTOS Y OTRAS PÉRDIDAS</b>		
<b>Gastos de Funcionamiento</b>	49,112,902.29	51,643,282.84
Servicios Personales	26,038,633.19	26,554,568.84
Materiales y Suministros	4,799,026.46	7,171,889.90
Servicios Generales	15,228,840.58	18,919,902.17
Transferencias, Asignaciones, Subsidios y Otros Ayudos	2,083,252.47	2,229,133.89
Transferencias Internas y Asignaciones al Sector Público	93,487.75	0.00
Transferencias al Resto del Sector Público	0.00	0.00
Subsidios y Subvenciones	117,441.41	918,908.91
Ayudas Sociales	1,670,133.67	1,336,026.51
Percepciones y Adjudicaciones	74,243.34	72,888.79
Transferencias a Federación, Mandatos y Contratos Anticipados	0.00	0.00
Transferencias a la Seguridad Social	0.00	0.00
Derechos	102,884.00	740,253.84
Transferencias al Exterior	0.00	0.00
Participaciones y Aportaciones	0.00	0.00
Participaciones	0.00	0.00
Aportaciones	0.00	0.00
Convenios	0.00	0.00
Intereses, Comisiones y Otros Gastos de la Deuda Pública	168,838.02	278,204.84
Intereses de la Deuda Pública	168,838.89	278,204.88
Comisiones de la Deuda Pública	0.00	0.00
Gastos de la Deuda Pública	0.00	0.00
Costo por Cobertura	0.00	0.00
Ayuda Financiera	0.00	0.00
Otros Gastos y Pérdidas Extraordinarias	0.00	0.00
Extinciones, Operaciones, Detenciones, Obsolescencia y Avaluos	0.00	0.00
Provisiones	0.00	0.00
Disminución de Inventarios	0.00	0.00
Aumento por Insuficiencia de Estimaciones por Pérdida o Detención u Obsolescencia	0.00	0.00
Aumento por Insuficiencia de Provisiones	0.00	0.00
Otros Gastos	0.00	0.00
<b>Inversión Pública</b>	<b>25,082,713.57</b>	<b>0.00</b>
Inversión Pública no Capitalizable	25,082,713.57	0.00
<b>Total de Gastos y Otras Pérdidas</b>	<b>74,195,615.86</b>	<b>54,218,134.18</b>
<b>Resultado del Ejercicio (Ahorro/Desahorro)</b>	<b>-27,894,389.88</b>	<b>-2,963,462.87</b>

Nota de Gestión Administrativa T7

De conformidad con lo establecido en el artículo 17 de la Ley Orgánica de Transparencia y Acceso a la Información Pública, en esta página de la página se incluye el final del presente documento: "Señal protesta" por las inconsistencias que los Estados, Provedores y sus representantes conllevan con responsabilidad del error



L.P. JUAN ANTONIO BARRAGAN  
AL CALDERON  
CONSEJERO MUNICIPAL



C.P. MARIO ALBERTO HERRERA BARRAGAN  
REGIDOR MUNICIPAL



CAMAR LA BE CARMEN CAMPOS  
SINDICO DE MINORIA

MUNICIPIO DE SANNA COAHUILA		
Estado de Actividades		
Del 01 de enero al 31 de diciembre de 2020 y 2019		
	2020	2019
<b>INGRESOS Y OTROS BENEFICIOS</b>		
<b>Ingreso de Gestión</b>	28,029,074.88	42,236,307.40
Impuestos	14,849,062.40	15,836,504.00
Costo de Aportaciones de Seguridad Social	0.00	0.00
Contribuciones de Mejoras	0.00	5,000.00
Derechos	18,869,187.40	23,043,485.00
Productos	804,789.00	2,250,176.99
Aprovechamientos	566,026.12	1,081,140.50
Ingresos por Venta de Bienes y Prestación de Servicios	0.00	0.00
Participaciones, Aportaciones, Contribuciones, Incentivos Derivados de la Colaboración Fiscal, Fondos Distintos de Aportaciones, Transferencias, Subsidios y Subvenciones y Pensiones y Jubilaciones	174,844,973.66	189,089,481.00
Participaciones, Aportaciones, Contribuciones, Incentivos Derivados de la Colaboración Fiscal y Fondos Distintos de Aportaciones	184,683,528.76	189,988,000.50
Transferencias, Asignaciones, Subsidios y Subvenciones, y Pensiones y Jubilaciones	10,351,445.00	2,082,480.50
<b>Otros Ingresos y Beneficios</b>	0.00	0.00
Ingresos Financieros	0.00	0.00
Incremento por Variación de Inventarios	0.00	0.00
Distribución del Exceso de Estimaciones por Pérdida o Deterioro u Obsolescencia	0.00	0.00
Distribución del Exceso de Provisiones	0.00	0.00
Otros Ingresos y Beneficios Varios	0.00	0.00
<b>Total de Ingresos y Otros Beneficios</b>	210,884,048.83	210,301,788.90
<b>GASTOS Y OTRAS PÉRDIDAS</b>		
<b>Gastos de Funcionamiento</b>	149,853,681.60	161,884,220.60
Servicios Personales	83,167,994.20	88,473,510.70
Materiales y Suministros	21,783,394.85	23,202,907.40
Servicios Generales	44,050,282.40	54,627,714.20
<b>Transferencias, Asignaciones, Subsidios y Otras Ayudas</b>	8,718,318.24	10,491,838.24
Transferencias Internas y Asignaciones al Sector Público	95,487.75	0.00
Transferencias al Resto del Sector Público	0.00	384,623.00
Subsidios y Subvenciones	2,089,800.14	1,658,018.24
Ayudas Sociales	8,857,159.42	8,405,379.00
Pensionamientos y Jubilaciones	210,256.13	289,561.99
Transferencias a Fideicomisos, Mandatos y Contratos Análogos	0.00	0.00
Transferencias a la Seguridad Social	0.00	0.00
Donaciones	265,416.00	1,583,835.99
Transferencias al Exterior	0.00	0.00
<b>Participaciones y Aportaciones</b>	0.00	0.00
Participaciones	0.00	0.00
Aportaciones	0.00	0.00
Contribuciones	0.00	0.00
<b>Intereses, Comisiones y Otros Gastos de la Deuda Pública</b>	1,222,696.80	1,752,821.80
Intereses de la Deuda Pública	1,222,696.80	1,752,821.80
Comisiones de la Deuda Pública	0.00	0.00
Gastos de la Deuda Pública	0.00	0.00
Costo por Coberturas	0.00	0.00
Ayudas Financieras	0.00	0.00
<b>Otros Gastos y Pérdidas Extraordinarias</b>	0.00	0.00
Estimaciones, Depreciaciones, Deterioros, Obsolescencia y Amortizaciones	0.00	0.00
Provisiones	0.00	0.00
Diminución de Inventarios	0.00	0.00
Aumento por Insuficiencia de Estimaciones por Pérdida o Deterioro u Obsolescencia	0.00	0.00
Aumento por Insuficiencia de Provisiones	0.00	0.00
Otros Gastos	0.00	0.00
<b>Inversión Pública</b>	28,083,712.87	0.00
Inversión Pública no Capitalizable	28,083,712.87	0.00
<b>Total de Gastos y Otras Pérdidas</b>	184,877,018.61	184,048,291.70
<b>Resultados del Ejercicio (Ahorros/Desahorro)</b>	0.00	0.00

Nota de Gestión Administrativa 017

De conformidad con el artículo 17 de la Ley de Procedimiento Administrativo Federal, la información Contable deberá estar firmada en cada página de la misma e incluir al final la siguiente leyenda: "Bajo protesta de decir verdad declaramos que los Estados Financieros de este Municipio son razonablemente correctos y son responsabilidad del emisor"



**C. CONRTERENCIO ODRIGUEZ**  
ALCALDE MUNICIPAL



**C. MARIO ALBERTO HERRERA ERAGUÑANZA**  
TESORERO MUNICIPAL



**C. MARIA BELCARMEN CAMPO S**  
SINDICO DE MINORIA



**C. JUAN RAMON BALDA GARCIS**  
CONTRALOR MUNICIPAL



**C. EDUARDO GARCIA**  
SINDICO DE MAYORIA



Concepto	Resultado Presupuesto / P. Ejecucion / Contribucion	Resultado Publico / Patrimonio / Gasto de Operaciones Afectadas	Resultado Publico / Patrimonio / Gasto de Operaciones Afectadas	Resultado Publico / Patrimonio / Gasto de Operaciones Afectadas	Total
<b>Presupuesto Publico y Patrimonio Consolidado Hasta el 2019</b>					
Aportaciones	27,052,953.22	0.00	0.00	0.00	27,052,953.22
Transferencias de Capital	29,025,025.22	0.00	0.00	0.00	29,025,025.22
Actualizaciones de la Hacienda Publica Consolidada	0.00	0.00	0.00	0.00	0.00
<b>Presupuesto Publico y Patrimonio Consolidado Hasta el 2020</b>					
Resultado del Ejercicio (Honorarios)	0.00	496,899.04	14,333,494.87	0.00	14,770,093.91
Resultado de Ejercicios Anteriores	0.00	-29,734,470.00	20,233,498.01	0.00	-20,233,471.99
Reservas	0.00	0.00	0.00	0.00	0.00
Resultados de Resultados de Ejercicios Anteriores	0.00	29,210,000.00	0.00	0.00	29,210,000.00
<b>Saldo a Transferir en la liquidación de la Hacienda Publica y Patrimonio hasta el 2021</b>					
Resultado por Transferencia de Ingresos	0.00	0.00	0.00	0.00	0.00
<b>Hacienda Publica y Patrimonio hasta Final de 2020</b>					
Resultado Publico / Patrimonio	27,052,953.22	496,899.04	14,333,494.87	0.00	41,883,347.13
<b>Saldo en la liquidación Publica y Patrimonio</b>					
Aportaciones	0.00	0.00	0.00	0.00	0.00
Transferencias de Capital	0.00	0.00	0.00	0.00	0.00
Actualizaciones de la Hacienda Publica y Patrimonio	0.00	0.00	0.00	0.00	0.00
Transferencias de la Hacienda Publica y Patrimonio	0.00	0.00	0.00	0.00	0.00
Resultado hasta el 2020	0.00	0.00	0.00	0.00	0.00
Resultado del ejercicio (Honorarios)	0.00	496,899.04	14,333,494.87	0.00	14,830,393.91
Resultado de Ejercicios Anteriores	0.00	-29,734,470.00	20,233,498.01	0.00	-20,233,471.99
Reservas	0.00	0.00	0.00	0.00	0.00
Resultados de Resultados de Ejercicios Anteriores	0.00	29,210,000.00	0.00	0.00	29,210,000.00
<b>Saldo en el Ejercicio e liquidación en la liquidación de la Hacienda Publica y Patrimonio hasta el 2020</b>					
Resultado por Transferencia de Ingresos	0.00	0.00	0.00	0.00	0.00
<b>Hacienda Publica y Patrimonio hasta Final de 2020</b>					
Resultado Publico / Patrimonio	27,052,953.22	496,899.04	14,333,494.87	0.00	41,883,347.13

De conformidad con la Ley de Planeación, representativa al inciso 17 la información Consolidada anterior que se indica en este informe y el análisis de los datos se entregaron a las Escuelas Municipales 7 y 8, de la zona, a fin de que se ponga al tanto a los padres de familia de la zona a través de las reuniones de trabajo con las autoridades educativas y con las autoridades municipales.

**C. MARTIN ALBERTO GARCERAN GONZALEZ**  
SECRETARIO MUNICIPAL

**C. MARIA DEL CARMEN CANO CASAS**  
CONTRALORA MUNICIPAL

**C. MARCO ALBERTO GARCERAN GONZALEZ**  
CONTRALOR MUNICIPAL

**C. TELISABETH ROSALES**  
SECRETARIA MUNICIPAL


Attestado en la ciudad de Mexicali, Baja California Sur, a los 12 días del mes de febrero de 2021.




MUNICIPIO DE SALTILLO COAHUILA			
Estado Contable en la Situación Financiera en			
Del 01 de octubre al 31 de diciembre de 2020			
	Origen	Aplicación	
<b>ACTIVO</b>			
Activo Circulante	22,942,749.01		122,800,223.46
Efectivo y Equivalentes	22,942,749.01		0.00
Derechos a Recibir Efectivo e Equivalentes	21,313,189.85		0.00
De otros Bienes e Inmuebles e Inmuebles	833,442.71		0.00
Inventarios	686,107.44		0.00
Ayudantes	0.00		0.00
Estimación por Pérdida o Deterioro de Activos Circulantes	0.00		0.00
Otros Activos Circulantes	0.00		0.00
<b>Activo No Circulante</b>			
Inversiones Financieras a Largo Plazo	0.00		145,542,872.46
Derechos a Recibir Efectivo e Equivalentes a Largo Plazo	0.00		2,729,064.38
Bienes Intangibles, Infraestructura y Construcciones en Proceso	0.00		0.00
Bienes Muebles	0.00		142,500,287.46
Activos Intangibles	0.00		854,100.34
Depreciación, Deterioro y Amortización Acumulada de Bienes	0.00		0.00
Activos Diferidos	0.00		0.00
Estimación por Pérdida o Deterioro de Activos no Circulantes	0.00		50,520.77
Otros Activos no Circulantes	0.00		0.00
<b>PASIVO</b>			
Pasivo Circulante	158,414,274.80		7,252,080.81
Cuentas por Pagar a Corto Plazo	14,888,703.41		7,252,080.81
Documentos por Pagar a Corto Plazo	10,382,682.10		0.00
Porción a Corto Plazo de la Deuda Pública a Largo Plazo	0.00		0.00
Títulos y Valores a Corto Plazo	0.00		0.00
Pasivos Diferidos a Corto Plazo	0.00		0.00
Fondos y Bienes de Terceros en Garantía y/o Administración a Corto Plazo	0.00		0.00
Provisiones a Corto Plazo	0.00		0.00
Otros Pasivos a Corto Plazo	4,305,111.31		7,252,080.81
<b>Pasivo No Circulante</b>			
Cuentas por Pagar a Largo Plazo	141,725,571.19		0.00
Documentos por Pagar a Largo Plazo	0.00		0.00
Deuda Pública a Largo Plazo	0.00		0.00
Pasivos Diferidos a Largo Plazo	141,725,571.19		0.00
Fondos y Bienes de Terceros en Garantía y/o en Administración a Largo Plazo	0.00		0.00
Provisiones a Largo Plazo	0.00		0.00
<b>HACIENDA PÚBLICA/PATRIMONIO</b>			
Hacienda Pública/Patrimonio Contributivo	0.00		24,561,890.94
Aportes	0.00		0.00
Donaciones de Capital	0.00		0.00
Actualización de la Hacienda Pública/Patrimonio	0.00		0.00
<b>Hacienda Pública/Patrimonio Generado</b>			
Resultados del Ejercicio (Ahorro/ Desahorro)	0.00		27,084,781.08
Resultados de Ejercicios Anteriores	0.00		27,084,781.08
Reservas	0.00		0.00
Reservas	0.00		0.00
Rectificaciones de Resultados de Ejercicios Anteriores	0.00		0.00
<b>Exceso o Insuficiencia en la Actualización de la Hacienda Pública/Patrimonio</b>			
Exceso o Insuficiencia en la Actualización de la Hacienda Pública/Patrimonio	0.00		0.00
Resultado por Posición Monetaria	0.00		0.00
Resultado por Tenencia de Activos no Monetarios	0.00		0.00

Nota de Gestión Administrativa 17


De conformidad con la nota de gestión administrativa número 17 la información contable deberá estar firmada en cada página de la misma e incluir al final la siguiente leyenda: "Ea a protesta deducir la responsabilidad que los Estados Financieros y sus notas, certificaciones y anexos correspondientes y son responsabilidad del emisor".




CP. CUAHTEMOC BORDABERRI  
ALCALDE MUNICIPAL




CP. MARIO ALBERTO HERRERA AGUILAR  
SINDICO MUNICIPAL



C. MARIA ENCARNACION CAMPOS  
SINDICO DE MINORIA



LIC. JUAN ANTONIO GARCÉS  
CONTADOR PÚBLICO



C. KARLOS GONZALEZ BARZA  
SINDICO DE MAYORIA

MUNICIPIO DE SABINAS C OAHUILA			
Estado de Cambios en la Situación Financiera			
Del 01 de enero al 31 de diciembre de 2020			
	Origen	Aplicación	
<b>ACTIVO</b>	<b>0.00</b>		<b>2,574,545.35</b>
Activo Circulante	0.00		1,427,505.35
Efectivo y Equivalentes	0.00		1,480,833.46
Derechos a Recibir Efectivo o Equivalentes	170.74		0.00
Derechos a Recibir Bienes o Servicios	50,157.40		0.00
Inventarios	0.00		0.00
Almacenes	0.00		0.00
Estimación por Pérdida o Detenore de Activos Circulantes	0.00		0.00
Otros Activos Circulantes	0.00		0.00
Activo No Circulante	0.00		1,147,040.00
Inversiones Financieras a Largo Plazo	0.00		1,147,040.00
Derechos a Recibir Efectivo o Equivalentes a Largo Plazo	0.00		0.00
Bienes Inmuebles, Infraestructura y Construcciones en Proceso	0.00		0.00
Bienes Muebles	0.00		0.00
Activos Intangibles	0.00		0.00
Depreciación, Detenore y Amortización Acumulada de Bienes	0.00		0.00
Activos Diferidos	0.00		0.00
Estimación por Pérdida o Detenore de Activos no Circulantes	0.00		0.00
Otros Activos no Circulantes	0.00		0.00
<b>PASIVO</b>	<b>0.00</b>		<b>1,579,290.01</b>
Pasivo Circulante	0.00		1,579,290.01
Cuentas por Pagar a Corto Plazo	0.00		1,579,290.01
Documentos por Pagar a Corto Plazo	0.00		0.00
Porción a Corto Plazo de la Deuda Pública a Largo Plazo	0.00		0.00
Títulos y Valores a Corto Plazo	0.00		0.00
Pasivos Diferidos a Corto Plazo	0.00		0.00
Fondos y Bienes de Terceros en Garantía y/o Administración a Corto Plazo	0.00		0.00
Provisiones a Corto Plazo	0.00		0.00
Otros Pasivos a Corto Plazo	0.00		0.00
Pasivo No Circulante	0.00		0.00
Cuentas por Pagar a Largo Plazo	0.00		0.00
Documentos por Pagar a Largo Plazo	0.00		0.00
Deuda Pública a Largo Plazo	0.00		0.00
Pasivos Diferidos a Largo Plazo	0.00		0.00
Fondos y Bienes de Terceros en Garantía y/o en Administración a Largo Plazo	0.00		0.00
Provisiones a Largo Plazo	0.00		0.00
<b>HACIENDA PUBLICA/PATRIMONIO</b>	<b>4,153,835.96</b>		<b>0.00</b>
Hacienda Pública/Patrimonio Contribuido	0.00		0.00
Aportaciones	0.00		0.00
Donaciones de Capital	0.00		0.00
Actualización de la Hacienda Pública/Patrimonio	0.00		0.00
Hacienda Pública/Patrimonio Generado	4,153,835.96		0.00
Resultados del Ejercicio (Abono/Desabono)	4,115,847.98		0.00
Resultados de Ejercicios Anteriores	0.00		0.00
Reservas	0.00		0.00
Reservas	0.00		0.00
Rectificaciones de Resultados de Ejercicios Anteriores	37,988.00		0.00
Exceso o Insuficiencia en la Actualización de la Hacienda Pública/Patrimonio	0.00		0.00
Resultado por Revaluación Monetaria	0.00		0.00
Resultado por Transferencia de Activos no Monetarios	0.00		0.00

Nota de Gestión Administrativa 17  
 De conformidad con lo establecido en el artículo 134 de la Ley de Contabilidad, el Estado Contable deberá estar firmado en cada página de la misma e incluir al final la siguiente leyenda: "Bajo protesta de decir verdad certifico que los Estados Financieros y sus notas son razonablemente correctos y son responsabilidad del emisor"

C. P. ANTONIO RODRIGUEZ  
 AL CALDESAN OPP

C.P. MARIO ALBERTO HERRERA AGUIRAGA  
 TESORERO MUNICIPAL

C. MARIA DE CARMEN CAMPOS  
 SINDICO DE MINORIA

HC JUAN MARCO GARCES  
 CONTRALOR MUNICIPAL

C. MARINA MARCELA GONZALEZ ARZA  
 SINDICO DE MAYORIA

<b>MUNICIPIO DE SABINAS COAHUILA</b>		
Estado de Flujos de Efectivo		
Del 01 de octubre al 31 de diciembre de 2020 y 2019		
Concepto	2020	2019
<b>Flujos de Efectivo de las Actividades de Operación</b>		
<b>Origen</b>	<b>65,204,270.80</b>	<b>102,865,223.06</b>
Impuestos	2,808,165.11	2,524,074.40
Cuentas y Aportaciones de Seguridad Social	0.00	0.00
Contribuciones de Mejoras	0.00	0.00
Derechos	3,347,918.73	5,204,008.23
Productos	135,382.73	489,219.34
Aprovechamientos	180,365.12	165,254.50
Ingresos por Venta de Bienes y Prestación de Servicios	0.00	0.00
Participaciones, Aportaciones, Convenios, Incentivos Derivados de la Colaboración Fiscal y Fondos Distintos de Aportaciones	41,809,363.91	43,301,065.33
Transferencias, Asignaciones, Subsidios y Subvenciones, y Pensiones y Jubilaciones	0.00	80,889.33
Otros Orígenes de Operación	18,843,044.40	51,000,611.84
<b>Aplicación</b>	<b>82,613,627.70</b>	<b>310,884,351.24</b>
Servicios Personales	20,008,855.18	25,554,568.64
Materiales y Suministros	8,788,038.48	7,171,800.90
Servicios Generales	15,226,810.58	18,010,808.12
Transferencias Internas y Asignaciones al Sector Público	85,487.75	0.00
Transferencias al resto del Sector Público	0.00	0.00
Subsidios y Subvenciones	117,481.81	119,902.61
Ayudas Sociales	1,670,153.67	1,398,950.51
Pensiones y Jubilaciones	74,243.34	72,026.78
Transferencias a Fideicomisos, Mandatos y Contratos Análogos	0.00	0.00
Transferencias a la Seguridad Social	0.00	0.00
Donativos	107,884.00	710,253.84
Transferencias al Exterior	0.00	0.00
Participaciones	0.00	0.00
Aportaciones	0.00	0.00
Convenios	0.00	0.00
Otras Aplicaciones de Operación	32,335,774.88	298,947,821.98
<b>Flujos Netos de Efectivo por Actividades de Operación</b>	<b>-17,369,267.70</b>	<b>-208,033,128.18</b>
<b>Flujos de Efectivo de las Actividades de Inversión</b>		
<b>Origen</b>	<b>0.00</b>	<b>184,368,689.48</b>
Bienes Inmuebles, Infraestructura y Construcciones en Proceso	0.00	183,247,183.15
Bienes Muebles	0.00	0.00
Otros Orígenes de Inversión	0.00	10,821,506.33
<b>Aplicación</b>	<b>148,842,872.48</b>	<b>338,378.29</b>
Bienes Inmuebles, Infraestructura y Construcciones en Proceso	142,509,287.49	0.00
Bienes Muebles	854,100.34	335,378.29
Otras Aplicaciones de Inversión	2,179,584.65	0.00
<b>Flujos Netos de Efectivo por Actividades de Inversión</b>	<b>-148,842,872.48</b>	<b>184,033,311.33</b>
<b>Flujo de Efectivo de las Actividades de Financiamiento</b>		
<b>Origen</b>	<b>153,869,333.35</b>	<b>2,387,285.38</b>
Endeudamiento Neto	153,869,333.35	2,387,285.38
Interno	153,869,333.35	2,387,285.38
Externo	0.00	0.00
Otros Orígenes de Financiamiento	0.00	0.00
<b>Aplicación</b>	<b>12,430,382.08</b>	<b>3,489,226.38</b>
Servicios de la Deuda	188,539.89	278,204.88
Interno	188,539.89	278,204.88
Externo	0.00	0.00
Otras Aplicaciones de Financiamiento	12,241,782.16	3,183,020.48
<b>Flujos Netos de Efectivo por Actividades de Financiamiento</b>	<b>141,438,951.27</b>	<b>-1,071,940.00</b>
<b>Incremento/Disminución Neto en el Efectivo y Equivalentes al Efectivo</b>	<b>-21,313,188.86</b>	<b>-18,071,774.79</b>
<b>Efectivo y Equivalentes al Efectivo al Inicio del Ejercicio</b>	<b>22,748,385.23</b>	<b>37,408,426.22</b>
<b>Efectivo y Equivalentes al Efectivo al Final del Ejercicio</b>	<b>1,432,196.37</b>	<b>22,333,461.43</b>

**Nota de Gestión Administrativa 17**

De conformidad con la nota de gestión administrativa número 17 la información contable deberá estar firmada en cada página de la misma e incluir al final la siguiente leyenda: "Bajo protesta de decir verdad declaramos que los Estados Financieros y sus notas, son razonablemente correctos y son responsabilidad del emisor"

C.P. CUAUHTEMOC RODRIGUEZ  
ALCALDE MUNICIPAL

LIC. RUTH PARANDA GARCES  
CONTRALOR MUNICIPAL

C.P. MARIO ALBERTO HERRERA AGUIRAGA  
TESORERO MUNICIPAL

C. KARIN MARIBEL GONZALEZ GARZA  
SINDICO DE MAYORIA

C. MARIA DE CARMEN CAMPOS  
SINDICO DE MINORIA

MUNICIPIO DE BAHIAS DE CAGUA		
Estado de Flujos de Efectivo		
Del 01 de enero al 31 de diciembre de 2020 y 2019		
Concepto	2020	2019
<b>Flujos de Efectivo de las Actividades de Operación</b>		
<b>Origen</b>	<b>211,991,616.39</b>	<b>286,670,172.40</b>
Impuesto	14,849,062.41	16,836,504.05
Cuota y Aportaciones de Seguridad Social	0.00	0.00
Contribuciones de Mejoras	0.00	9,000.00
Derechos	19,669,167.40	23,083,605.91
Productos	954,709.05	2,250,179.95
Aprovechamientos	560,628.12	1,081,140.58
Ingresos por Venta de Bienes y Prestación de Servicios	0.00	0.00
Participaciones, Aportaciones, Convenios, Incentivos Derivados de la Colaboración Fiscal y Fondos Distintos de Aportaciones	464,593,528.20	165,983,060.52
Transferencias, Asignaciones, Subsidios y Subvenciones, y Pensiones y Jubilaciones	10,351,445.89	2,082,420.56
Otros Orígenes de Operación	1,006,802.40	76,368,383.82
<b>Aplicación</b>	<b>216,007,165.62</b>	<b>480,719,212.20</b>
Servicios Personales	83,407,994.20	80,673,516.71
Materiales y Suministros	21,785,204.85	23,202,997.45
Servicios Generales	44,959,762.45	51,927,716.39
Transferencias Internas y Asignaciones al Sector Público	95,487.75	0.00
Transferencias al resto del Sector Público	0.00	334,625.00
Subsidios y Subvenciones	2,089,800.14	1,558,018.29
Ayudas Sociales	5,957,158.42	6,485,378.09
Pensionales y Jubilaciones	210,396.13	289,581.98
Transferencias a Fideicomisos, Mandatos y Contratos Análogos	0.00	0.00
Transferencias a la Seguridad Social	0.00	0.00
Donativos	385,416.60	1,883,935.96
Transferencias al Exterior	0.00	0.00
Participaciones	0.00	0.00
Aportaciones	0.00	0.00
Convenios	0.00	0.00
Otras Aplicaciones de Operación	59,435,854.78	308,423,442.49
<b>Flujos Netos de Efectivo por Actividades de Operación</b>	<b>-6,016,639.33</b>	<b>-194,049,039.77</b>
<b>Flujos de Efectivo de las Actividades de Inversión</b>		
<b>Origen</b>	<b>0.00</b>	<b>186,406,617.44</b>
Bienes Inmuebles, Infraestructura y Construcciones en Proceso	0.00	175,790,745.17
Bienes Muebles	0.00	0.00
Otros Orígenes de Inversión	0.00	10,615,872.27
<b>Aplicación</b>	<b>161,410,128.62</b>	<b>6,809,822.28</b>
Bienes Inmuebles, Infraestructura y Construcciones en Proceso	147,734,727.11	0.00
Bienes Muebles	1,495,813.78	6,809,822.28
Otras Aplicaciones de Inversión	2,179,684.63	0.00
<b>Flujos Netos de Efectivo por Actividades de Inversión</b>	<b>-161,410,128.62</b>	<b>179,596,795.16</b>
<b>Flujo de Efectivo de las Actividades de Financiamiento</b>		
<b>Origen</b>	<b>187,846,106.96</b>	<b>4,413,981.23</b>
Endeudamiento Neto	187,846,106.96	4,413,981.23
Interno	157,648,106.95	4,413,981.23
Externo	0.00	0.00
Otros Orígenes de Financiamiento	0.00	0.00
<b>Aplicación</b>	<b>21,422,909.16</b>	<b>10,505,828.26</b>
Servicios de la Deuda	1,222,692.00	1,752,821.83
Interno	1,222,692.00	1,752,821.83
Externo	0.00	0.00
Otras Aplicaciones de Financiamiento	202,017.16	8,753,006.43
<b>Flujos Netos de Efectivo por Actividades de Financiamiento</b>	<b>136,624,199.79</b>	<b>-6,091,847.03</b>
<b>Incremento/Disminución Neto en el Efectivo y Equivalentes al Efectivo</b>	<b>-20,901,468.06</b>	<b>-20,544,891.60</b>
<b>Efectivo y Equivalentes al Efectivo al Inicio del Ejercicio</b>	<b>22,333,681.43</b>	<b>42,878,543.03</b>
<b>Efectivo y Equivalentes al Efectivo al Final del Ejercicio</b>	<b>1,432,213.37</b>	<b>22,333,681.43</b>

**Nota de Gestión Administrativa 17**

De conformidad con la nota de gestión administrativa número 17a, la Información Contable deberá estar firmada en cada página de la misma e incluir al final la siguiente leyenda: Bajo protesta de decir verdad declaro que los Estados financieros son razonablemente correctos y son responsabilidad del emisor.

C.P. CUALTEMOC ROQUE  
ALCALDE MUNICIPAL

C.P. MARIO ALBERTO HERRERA AGUIRRE  
TESORERO MUNICIPAL

C. MARIA DEL CARMEN CAMPOS  
SINDICO DE MINORIA

C. JUAN MIRANDA GARCÉS  
CONTADOR MUNICIPAL

C. KARINA ANIBAL GONZALEZ ORZA  
SINDICO DE MAYORIA

MUNICIPIO DE SABINAS COAHUILA					
Estado Analítico del Activo					
Del 01 de octubre al 31 de diciembre de 2020					
Concepto	Saldo Inicial 1	Cargos del Periodo 2	Abonos del Periodo 3	Saldo Final 4 (1+2-3)	Variación del Periodo (4-1)
<b>ACTIVO</b>	<b>132,735,666.99</b>	<b>299,888,133.05</b>	<b>174,287,909.61</b>	<b>255,335,892.35</b>	<b>122,600,223.45</b>
Activo Circulante	29,594,992.98	117,204,642.11	140,147,381.13	8,641,349.95	-22,942,749.01
Efectivo y Equivalentes	22,745,383.23	66,859,110.83	88,172,308.70	1,432,186.37	-21,313,188.88
Derechos a Recibir Efectivo o Equivalentes	5,851,442.59	50,345,531.28	51,278,973.99	4,019,000.18	-832,442.71
Derechos a Recibir Bienes o Servicios	987,264.84	0.00	696,107.44	291,157.40	-696,107.44
Inventarios	0.00	0.00	0.00	0.00	0.00
Almacenes	0.00	0.00	0.00	0.00	0.00
Estimación por Pérdida o Deterioro de Activos Circulantes	0.00	0.00	0.00	0.00	0.00
Otros Activos Circulantes	0.00	0.00	0.00	0.00	0.00
Activo No Circulante	103,181,575.94	179,583,490.94	34,140,518.48	248,694,948.40	145,542,972.46
Inversiones Financieras a Largo Plazo	0.00	6,483,282.80	4,254,218.44	2,129,064.36	2,129,064.36
Derechos a Recibir Efectivo o Equivalentes a Largo Plazo	0.00	0.00	0.00	0.00	0.00
Bienes Inmuebles, Infraestructura y Construcciones en Proceso	48,626,300.11	172,295,587.33	29,788,300.04	189,135,587.60	142,509,287.49
Bienes Muebles	55,922,234.80	654,100.34	0.00	56,779,335.00	854,100.34
Activos Intangibles	603,041.17	0.00	0.00	603,041.17	0.00
Depreciación, Deterioro y Amortización Acumulada de Bienes	0.00	0.00	0.00	0.00	0.00
Activos Diferidos	0.00	50,520.27	0.00	50,520.27	50,520.27
Estimación por Pérdida o Deterioro de Activos no Circulantes	0.00	0.00	0.00	0.00	0.00
Otros Activos no Circulantes	0.00	0.00	0.00	0.00	0.00

Nota de Gestión Administrativa 17

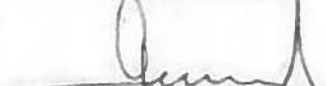
De conformidad con la nota de gestión administrativa número 17 la información Contable deberá estar firmada en cada página de la misma e incluir al final la siguiente leyenda: "Bajo protesta de decir verdad declaramos que los Estados Financieros y sus datos, son razonablemente correctos y son responsabilidad del emisor"

  
**C.P. CLAUDEMO C. RODRIGUEZ**  
 ALCALDE MUNICIPAL

  
**C.P. MARIO ALBERTO HERRERA AGLIARAGA**  
 TESORERO MUNICIPAL

  
**C. MARIA DEL CARMEN CAMPOS**  
 SINDICO DE MINORIA

  
**LIC. JOAN MIRANDA GARCÉS**  
 CONTRALOR MUNICIPAL


  
**C. KOURINA ANIBAL GONZALEZ GARZA**  
 SINDICO DE MAYORIA


MUNICIPIO DE SABINAS COAHUILA					
Estado Analítico del Activo					
Del 01 de enero al 31 de diciembre de 2020					
Categoría	Saldo Inicial 1	Cargas del Periodo 2	Abonos del Periodo 3	Saldo Final 4 (1+2-3)	Variación del Periodo (4-1)
<b>ACTIVO</b>	<b>124,256,746.26</b>	<b>642,869,599.62</b>	<b>836,890,446.84</b>	<b>259,336,982.26</b>	<b>135,079,136.00</b>
Activo Circulante	27,072,317.26	482,316,833.82	522,749,928.42	6,841,343.86	-20,439,873.42
Efectivo y Equivalentes	22,333,651.43	282,578,034.82	293,479,499.91	1,432,186.32	-20,901,405.08
Derechos a Recibir Efectivo o Equivalentes	4,308,963.80	218,989,895.33	218,574,321.51	4,918,900.18	411,234.22
Derechos a Recibir Bienes o Servicios	232,000.00	755,264.64	62,675.44	291,157.40	69,157.40
Inventarios	0.00	0.00	0.00	0.00	0.00
Almacenes	0.00	0.00	0.00	0.00	0.00
Estimación por Pérdida o Detenore de Activos Circulantes	0.00	0.00	0.00	0.00	0.00
Otros Activos Circulantes	0.00	0.00	0.00	0.00	0.00
Activo No Circulante	97,284,429.00	165,530,544.80	34,140,518.42	248,664,566.46	151,410,137.46
Inversiones Financieras a Largo Plazo	0.00	6,483,262.80	4,354,218.44	2,129,044.36	2,129,044.36
Derechos a Recibir Efectivo o Equivalentes a Largo Plazo	0.00	0.00	0.00	0.00	0.00
Bienes Muebles, Infraestructura y Construcciones en Proceso	41,400,860.40	177,521,077.15	29,789,300.04	189,135,587.60	147,734,727.15
Bienes Muebles	55,280,521.22	1,495,913.78	0.00	56,776,335.00	1,495,913.78
Activos Intangibles	803,041.17	0.00	0.00	803,041.17	0.00
Depreciación, Detenore y Amortización Acumulada de Bienes	0.00	0.00	0.00	0.00	0.00
Activos Diferidos	0.00	50,520.27	0.00	50,520.27	50,520.27
Estimación por Pérdida o Detenore de Activos no Circulantes	0.00	0.00	0.00	0.00	0.00
Otros Activos no Circulantes	0.00	0.00	0.00	0.00	0.00

Nota de Gestión Administrativa 17  
 De conformidad con la nota de gestión administrativa número 17 la información Contable deberá estar firmada en cada página de la misma e incluir al final la siguiente leyenda: "Bajo protesta de decir verdad declaro que los Estados Financieros y sus notas, son razonablemente correctos y son responsabilidad del emisor"

  
 C.P. GUAYMEROC RODRIGUEZ  
 ALCALDE MUNICIPAL

  
 LIC. JUAN FRANCISCO GARCES  
 CONTRALOR MUNICIPAL

  
 C.P. MARIO ALBERTO HERRERA ACUÑA  
 TESORERO MUNICIPAL


  
 C. KATIA ROSA GONZALEZ GARZA  
 SINDICO DE MAYORIA


  
 C. MARIA DEL CARMEN CAMPOS  
 SINDICO DE MINORIA

Municipio De Sabinal: C. de G.				
Estado: Análisis de la Deuda y Otros Pasivos				
Del 01 de octubre 2020 al 31 de diciembre de 2020				
Denominación de las Deudas	Número de Contratación	Institución o País Acreditado	Saldo Inicial del Periodo	Saldo Final del Periodo
<b>DEUDA PÚBLICA</b>				
<b>Corto Plazo</b>				
<b>Deuda Interna</b>				
Instituciones de crédito	Peso	BANOBRAS S.N.C	10,344,816.22	152,070,387.41
Títulos y Valores	Peso	ENERGETIKA SUSTENTABLE	10,344,816.22	9,151,183.54
Arrendamientos financieros	Peso		0.00	142,919,203.87
			0.00	0.00
<b>Deuda Externa</b>				
Organismos financieros internacionales	Peso		0.00	0.00
Deuda Bilateral	Peso		0.00	0.00
Títulos y Valores	Peso		0.00	0.00
Arrendamientos Financieros	Peso		0.00	0.00
<b>Subtotal Corto Plazo</b>				
			0.00	0.00
<b>Largo Plazo</b>				
<b>Deuda Interna</b>				
Instituciones de Crédito	Peso		0.00	0.00
Títulos y Valores	Peso		0.00	0.00
Arrendamientos financieros	Peso		0.00	0.00
			0.00	0.00
<b>Deuda Externa</b>				
Organismos Financieros Internacionales	Peso		0.00	0.00
Deuda Bilateral	Peso		0.00	0.00
Títulos y Valores	Peso		0.00	0.00
Arrendamientos Financieros	Peso		0.00	0.00
			0.00	0.00
<b>Subtotal Largo Plazo</b>				
			0.00	0.00
Otros Pasivos	Peso		5,333,341.04	12,789,883.51
<b>Total Deuda y Otros Pasivos</b>			<b>15,678,157.22</b>	<b>164,840,370.92</b>

Nota de Gestión Administrativa 17

De conformidad con la nota de gestión administrativa número 17 la información contenida deberá estar firmada en cada página de la misma e incluir al final la siguiente leyenda: "Dejo protesta de decir verdad declarando que los Estados Financieros y sus notas, son razonablemente correctos y son responsabilidad del emisor"

  
 C. ALBERTO HERRERA AGUIRRE  
 TESORERO MUNICIPAL

  
 LIC. JOSE ANTONIO GARCÉS  
 CONTADOR MUNICIPAL

  
 C. MARIA DEL CARMEN CAMPOS  
 SINDICO DE MINORIA


Municipio De Sahagún, Coahuila				
Estado Analítico de la Deuda y Otros Pasivos				
Del 01 de enero al 31 de diciembre de 2020				
Denominación de las Deudas	Moneda de Contratación	Institución o País Acreedor	Saldo inicial del Periodo	Saldo Final del Periodo
<b>DEUDA PUBLICA</b>				
<b>Corto Plazo</b>				
<b>Deuda Interna</b>				
Instituciones de Crédito	Peso	BANOBRAS S.N.C	14,323,591.82	182,070,387.41
Titulos y Valores	Peso	ENERGETIKA SUSTENTABLE	0.00	9,151,183.54
Arrendamientos Financieros	Peso		0.00	0.00
<b>Deuda Externa</b>				
Organismos Financieros Internacionales	Peso		0.00	0.00
Deuda Bilateral	Peso		0.00	0.00
Titulos y Valores	Peso		0.00	0.00
Arrendamientos Financieros	Peso		0.00	0.00
<b>Subtotal Corto Plazo</b>			0.00	0.00
<b>Largo Plazo</b>				
<b>Deuda Interna</b>				
Instituciones de Crédito	Peso		0.00	0.00
Titulos y Valores	Peso		0.00	0.00
Arrendamientos Financieros	Peso		0.00	0.00
<b>Deuda Externa</b>				
Organismos Financieros Internacionales	Peso		0.00	0.00
Deuda Bilateral	Peso		0.00	0.00
Titulos y Valores	Peso		0.00	0.00
Arrendamientos Financieros	Peso		0.00	0.00
<b>Subtotal Largo Plazo</b>			0.00	0.00
Otros Pasivos	Peso		45,677,073.38	12,769,983.61
<b>Total Deuda y Otros Pasivos</b>			<b>60,000,665.20</b>	<b>164,840,370.92</b>


## Nota de Gestión Administrativa 17

De conformidad con la nota de gestión administrativa número 17 la información presentada deberá estar firmada en cada página de la misma e incluir al final la siguiente leyenda: "Bajo protesta de decir verdad declaramos que los Estados Financieros y sus notas, son razonablemente correctos y son responsabilidad del emisor"

  
C. P. ELIA ANTONIO BARRAGAN  
ALCALDE MUNICIPAL

  
M. C. JUAN EMERSON GARCÉS  
CONSEJAL MUNICIPAL


  
C. P. MARIO ALBERTO HERRERA AGUIRRE  
TESORERO MUNICIPAL


  
C. KARINA ANABEL GONZALEZ GARZA  
SINDICO DE MAYORIA


  
C. MARIA DEL CARMEN CAMPOS  
SINDICO DE MINORIA





Descripción	Municipio de Sebinas, Coahuila EFE 01 - Efectivo y Equivalentes	
	Al 30 de Octubre de 2020	Al 30 de Octubre de 2019
Efectivo	\$129,165.00	\$101,844.26
Efectivo en Bancos - Tesorería	\$15,117,930.00	\$10,321,512.43
Efectivo en Bancos - Dependencias	\$0.00	\$0.00
Inversiones temporales (hasta 3 meses)	\$7,498,280.00	\$28,962,389.00
Fondos con afectación específica	\$0.00	\$0.00
Depósitos de fondos de terceros y otros	\$0.00	\$19,680.51
<b>Total de Efectivo y Equivalentes</b>	<b>\$22,745,385.00</b>	<b>\$37,405,426.22</b>

  
**C.P. GUADALUPE C. RODRIGUEZ**  
 ALCALDE MUNICIPAL

  
**LIC. JUAN MIRANDA GARCES**  
 CONTRALOR MUNICIPAL

  
**C.P. MARIO ALBERTO HERRERA AGUIÑAGA**  
 TESORERO MUNICIPAL

  
**C. KARINA ISABEL GONZALEZ GARZA**  
 SINDICO DE MAYORIA

  
**C. MARIA DEL CARMEN CAMPOS**  
 SINDICO DE MINORIA


Municipio de Sabinalta, coahuila EFE 01 - Efectivo y Equivalentes		
Descripción	A1 31 de diciembre de 2020	A1 31 de diciembre de 2019
Efectivo	\$ 52,646.47	\$ 94,027.00
Efectivo en Bancos - Tesorería	\$ 1,379,640.80	\$ 4,379,218.00
Efectivo en Bancos - Dependencias	\$ -	\$ -
Inversiones temporales (hasta 3 meses)	\$ -	\$ -
Fondos con afectación específica	\$ -	\$ 17,870,408.00
Depósitos de fondos de terceros y otros	\$ -	\$ -
<b>Total de Efectivo y Equivalentes</b>	<b>\$ 1,432,186.37</b>	<b>\$ 22,333,661.00</b>

C.P.   
ALCALDE MUNICIPAL

LIC.   
CONTRALOR MUNICIPAL

C.P.   
TESORERO MUNICIPAL

C.   
SINDICO DE MAYORIA

  
C. MARIA DEL CARMEN CAMPOS  
SINDICO DE MINORIA

Municipio de Sabinas, Coahuila		
Conciliación entre los Ingresos Presupuestarios y Contables		
Correspondiente del 01 de Octubre al 31 de Diciembre de 2020		
(Cifras en pesos)		
<b>1. Total de Ingresos Presupuestarios</b>		<b>48,361,226.60</b>
<b>2. Más Ingresos Contables No Presupuestarios</b>		<b>0.00</b>
2.1 Ingresos Financieros	0.00	
2.2 Incremento por Variación de Inventarios	0.00	
2.3 Disminución del Exceso de Estimaciones por Pérdida o Deterioro u Obsolescencia	0.00	
2.4 Disminución del Exceso de Provisiones	0.00	
2.5 Otros Ingresos y Beneficios Varios	0.00	
2.6 Otros Ingresos Contables No Presupuestarios	0.00	
<b>3. Menos Ingresos Presupuestarios No Contables</b>		<b>0.00</b>
3.1 Aprovechamientos Patrimoniales	0.00	
3.2 Ingresos Derivados de Financiamientos	0.00	
3.3 Otros Ingresos Presupuestarios No Contables	0.00	
<b>4. Total de Ingresos Contables</b>		<b>48,361,226.60</b>

Municipio de Sabinas, Coahuila		
Conciliación entre los Egresos Presupuestarios y los Gastos Contables		
Correspondiente del 01 de Octubre al 31 de Diciembre de 2020		
(Cifras en pesos)		
<b>1. Total de Egresos Presupuestarios</b>		<b>72,782,125.16</b>
<b>2. Menos Egresos Presupuestario No Contables</b>		<b>22,417,832.44</b>
2.1 Materias Primas y Materiales de Producción y Comercialización	0.00	
2.2 Materiales y Suministros	0.00	
2.3 Mobiliario y Equipo de Administración	118,509.02	
2.4 Mobiliario y Equipo Educativo y Recreativo	10,365.10	
2.5 Equipo e Instrumental Médico y de Laboratorio	0.00	
2.6 Vehículos y Equipo de Transporte	0.00	
2.7 Equipo de Defensa y Seguridad	696,107.44	
2.8 Maquinaria, Otros Equipos y Herramientas	29,118.78	
2.9 Activos Biológicos	0.00	
2.10 Bienes Inmuebles	112,937.17	
2.11 Activos Intangibles	0.00	
2.12 Obra Pública en Bienes de Dominio Público	0.00	
2.13 Obra Pública en Bienes Propios	19,632,612.02	
2.14 Acciones y Participaciones de Capital	0.00	
2.15 Compra de Títulos y Valores	0.00	
2.16 Concesión de Préstamos	0.00	
2.17 Inversiones en Fideicomisos, Mandatos y Otros Análogos	0.00	
2.18 Provisiones para Contingencias y Otras Erogaciones Especiales	0.00	

2.19	Amortización de la Deuda Pública	1,767,662.64	
2.20	Adeudos de Ejercicios Fiscales Anteriores (ADEFAS)	0.00	
2.21	Otros Egresos Presupuestales No Contables	50,520.27	
<b>3. Más Gastos Contables No Presupuestarios</b>			<b>25,083,713.97</b>
3.1	Estimaciones, Depreciaciones, Deterioros, Obsolescencia y Amortizaciones	0.00	
3.2	Provisiones	0.00	
3.3	Disminución de Inventarios	0.00	
3.4	Aumento por Insuficiencia de Estimaciones por Pérdida o Deterioro u Obsolescencia	0.00	
3.5	Aumento por Insuficiencia de Provisiones	0.00	
3.6	Otros Gastos	0.00	
3.7	Otros Gastos Contables No Presupuestarios	25,083,713.97	
<b>4. Total de Gastos Contables</b>			<b>76,448,006.68</b>

**Nota de Gestión Administrativa 17**

De conformidad con la nota de gestión administrativa número 17 la Información Contable deberá estar firmada en cada página de la misma e incluir al final la siguiente leyenda: "Bajo protesta de decir verdad dedaramos que los Estados Financieros y sus notas, son razonablemente correctos y son responsabilidad del emisor"

  
C.P. CUAUHEMOC RIVERA GARCIA  
ALCALDE MUNICIPAL

  
C.P. MARIO ALBERTO HERRERA AGUIÑAGA  
TESORERO MUNICIPAL

  
C. MARIA DEL CARMEN CAMPOS  
SINDICO DE MINORIA

  
LIC. JUAN MIRANDA GARCES  
CONTRALOR MUNICIPAL

  
C. KARINA EMABEL GONZALEZ GARZA  
SINDICO DE MAYORIA

Municipio de Sabinas, Coahuila Conciliación entre los Ingresos Presupuestarios y Contables Correspondiente del 01 de Enero al 31 de Diciembre de 2020 (Cifras en pesos)		
<b>1. Total de Ingresos Presupuestarios</b>		<b>210,084,648.83</b>
<b>2. Más Ingresos Contables No Presupuestarios</b>		<b>0.00</b>
2.1	Ingresos Financieros	0.00
2.2	Incremento por Variación de Inventarios	0.00
2.3	Disminución del Exceso de Estimaciones por Pérdida o Deterioro u Obsolescencia	0.00
2.4	Disminución del Exceso de Provisiones	0.00
2.5	Otros Ingresos y Beneficios Varios	0.00
2.6	Otros Ingresos Contables No Presupuestarios	0.00
<b>3. Menos Ingresos Presupuestarios No Contables</b>		<b>0.00</b>
3.1	Aprovechamientos Patrimoniales	0.00
3.2	Ingresos Derivados de Financiamientos	0.00
3.3	Otros Ingresos Presupuestarios No Contables	0.00
<b>4. Total de Ingresos Contables</b>		<b>210,084,648.83</b>

Municipio de Sabinas, Coahuila Conciliación entre los Egresos Presupuestarios y los Gastos Contables Correspondiente del 01 de Enero al 31 de Diciembre de 2020 (Cifras en pesos)		
<b>1. Total de Egresos Presupuestarios</b>		<b>182,067,857.74</b>
<b>2. Menos Egresos Presupuestario No Contables</b>		<b>32,283,761.10</b>
2.1	Materias Primas y Materiales de Producción y Comercialización	0.00
2.2	Materiales y Suministros	0.00
2.3	Mobiliario y Equipo de Administración	451,343.05
2.4	Mobiliario y Equipo Educativo y Recreativo	17,066.32
2.5	Equipo e Instrumental Médico y de Laboratorio	681.00
2.6	Vehículos y Equipo de Transporte	0.00
2.7	Equipo de Defensa y Seguridad	696,107.44
2.8	Maquinaria, Otros Equipos y Herramientas	330,615.97
2.9	Activos Biológicos	0.00
2.10	Bienes Inmuebles	112,837.17
2.11	Activos Intangibles	0.00
2.12	Obra Pública en Bienes de Dominio Público	0.00
2.13	Obra Pública en Bienes Propios	24,858,051.64
2.14	Acciones y Participaciones de Capital	0.00
2.15	Compra de Títulos y Valores	0.00
2.16	Concesión de Préstamos	0.00


2.17	Inversiones en Fideicomisos, Mandatos y Otros Análogos	0.00
2.18	Provisiones para Contingencias y Otras Erogaciones Especiales	0.00
2.19	Amortización de la Deuda Pública	5,746,438.24
2.20	Adeudos de Ejercicios Fiscales Anteriores (ADEFAS)	0.00
2.21	Otros Egresos Presupuestales No Contables	50,520.27
<b>3. Más Gastos Contables No Presupuestarios</b>		<b>25,083,713.97</b>
3.1	Estimaciones, Depreciaciones, Deterioros, Obsolescencia y Amortizaciones	0.00
3.2	Provisiones	0.00
3.3	Disminución de Inventarios	0.00
3.4	Aumento por Insuficiencia de Estimaciones por Pérdida o Deterioro u Obsolescencia	0.00
3.5	Aumento por Insuficiencia de Provisiones	0.00
3.6	Otros Gastos	0.00
3.7	Otros Gastos Contables No Presupuestarios	25,083,713.97
<b>4. Total de Gastos Contables</b>		<b>184,877,818.61</b>

**Nota de Gestión Administrativa 1/**

De conformidad con la nota de gestión administrativa número 17 la Información Contable deberá estar firmada en cada página de la misma e incluir al final la siguiente leyenda: "Bajo protesta de decir verdad declaramos que los Estados Financieros y sus notas, son razonablemente correctos y son responsabilidad del

emisor"

  
C.P. CUADTEMOC RODRIGUEZ  
ALCALDE MUNICIPAL

  
C.P. MARIO ALBERTO HERRERA AGUIRAGA  
TESORERO MUNICIPAL

  
C. MARIA DEL CARMEN CAMPOS  
SINDICO DE MINORIA

  
LIC. JUAN MIRANDA GARCES  
CONTRALOR MUNICIPAL

  
C. KARINA ANABEL GONZALEZ GARZA  
SINDICO DE MAYORIA



**INFORMACIÓN CONTABLE**

**NOTAS A LOS ESTADOS  
FINANCIEROS**

**CUARTO TRIMESTRE  
EJERCICIO FISCAL 2020**

**NOTAS DE DESGLOSE**



## II. INFORMACIÓN PRESUPUESTAL



MUNICIPIO DE BUENAS VISTAS Estado Analítico de Ingresos Del 01 de enero al 31 de diciembre de 2020						
Clasificación Económica	Ejercicio					Diferencia (B - A, ±)
	Requiere	Asignaciones y Subvenciones	Modificación	Derivado	Resultado del ejercicio	
	1	2	(3 = 1 + 2)	4	5	(6 = 4 - 5)
Ingresos	22,290,107.50	0.00	22,290,107.50	14,849,082.41	14,849,082.41	-7,441,025.17
Cuotas y Aportaciones de Seguridad Social	0.00	0.00	0.00	0.00	0.00	0.00
Contribuciones de Mejoras	50,336.45	0.00	50,336.45	0.00	0.00	-50,336.45
Derechos	22,137,709.05	0.00	22,137,709.05	19,609,187.40	19,609,187.40	-2,528,521.75
Productos	0.00	0.00	0.00	254,799.00	254,799.00	254,799.00
Aprovechamientos	1,412,342.77	0.00	1,412,342.77	500,526.12	500,526.12	-911,816.65
Ingresos por Venta de Bienes, Prestación de Servicios y Otros Ingresos	0.00	0.00	0.00	0.00	0.00	0.00
Participaciones, Aportaciones, Convenios, Incentivos Derivados de la Cooperación Fiscal y Fondos Distintos de Aportaciones	142,812,844.37	0.00	142,812,844.37	164,693,529.29	164,693,529.29	21,880,684.92
Transferencias, Asignaciones, Subsidios y Subvenciones, Pensiones y Jubilaciones	14,352,694.00	0.00	14,352,694.00	10,251,443.56	10,251,443.56	-4,101,250.44
INGRESOS DERIVADOS DE FINANCIAMIENTOS	20,000,000.00	0.00	20,000,000.00	0.00	0.00	-20,000,000.00
<b>Total</b>	<b>291,065,136.42</b>	<b>0.00</b>	<b>291,065,136.42</b>	<b>219,994,948.67</b>	<b>219,994,948.67</b>	<b>-71,070,187.75</b>

Municipio de Belizón, Coahuila						
Estado Analítico de Ingresos						
Del 01 de enero al 31 de diciembre de 2020						
Estado Analítico de Ingresos Por Fuente de Financiamiento	Ingreso					Diferencia (6= 5 - 1)
	Estimado 1	Ampliaciones y Reducciones 2	Modificado (3= 1 + 2)	Devengado 4	Recaudado 5	
Ingresos del Poder Ejecutivo Federal o Estatal y de los Municipios	0.00	0.00	0.00	0.00	0.00	0.00
Impuestos	22,290,107.58	0.00	22,290,107.58	14,849,062.41	14,849,062.41	-7,441,045.17
Cuotas y Aportaciones de Seguridad Social	0.00	0.00	0.00	0.00	0.00	0.00
Contribuciones de Mejoras	59,338.45	0.00	59,338.45	0.00	0.00	-59,338.45
Derechos	92,137,709.16	0.00	92,137,709.16	19,669,187.40	19,669,187.40	-72,468,521.76
Productos	0.00	0.00	0.00	954,799.05	954,799.05	954,799.05
Aprovechamientos	1,412,242.77	0.00	1,412,242.77	566,629.12	566,629.12	-845,613.65
Participaciones, Aportaciones, Convenios, Incentivos Derivados de la Colaboración Fiscal y Fondos Distintos de Aportaciones	142,812,644.37	0.00	142,812,644.37	164,593,528.26	164,593,528.26	21,780,883.89
Transferencias, Asignaciones, Subsidios y Subvenciones, y Pensiones y Jubilaciones	14,352,894.09	0.00	14,352,894.09	10,351,445.59	10,351,445.59	-4,001,448.50
Ingresos de los Entes Públicos de los Poderes Legislativo y Judicial, de los Órganos Autónomos y del Sector Parastatal o Paramunicipal, así como de las Empresas Productivas del Estado	0.00	0.00	0.00	0.00	0.00	0.00
Cuotas y Aportaciones de Seguridad Social	0.00	0.00	0.00	0.00	0.00	0.00
Productos	0.00	0.00	0.00	0.00	0.00	0.00
Ingresos por Venta de Bienes, Prestación de Servicios y Otros Ingresos	0.00	0.00	0.00	0.00	0.00	0.00
Transferencias, Asignaciones, Subsidios y Subvenciones, y Pensiones y Jubilaciones	0.00	0.00	0.00	0.00	0.00	0.00
Ingresos Derivados de Financiamientos	0.00	0.00	0.00	0.00	0.00	0.00
Ingresos Derivados de Financiamientos	20,000,000.00	0.00	20,000,000.00	0.00	0.00	-20,000,000.00
<b>Total</b>	<b>293,066,136.41</b>	<b>0.00</b>	<b>293,066,136.41</b>	<b>210,954,648.83</b>	<b>210,954,648.83</b>	<b>22,738,482.94</b>
				Ingresos excedentes		

Municipio de Sahagún Coahuila						
Estado Analítico de Ingresos						
Del 01 de enero al 31 de diciembre de 2020						
Rubro de Ingresos	Ingreso					Diferencia (6= 5 - 1)
	Estimado	Ampliaciones y Reducciones	Modificado	Devolvido	Recaudado	
	1	2	(3= 1+2)	4	5	
Impuestos	22,290,107.56	0.00	22,290,107.56	14,849,062.41	14,849,062.41	-7,441,045.17
Cuotas y Aportaciones de Seguridad Social	0.00	0.00	0.00	0.00	0.00	0.00
Contribuciones de Mejoras	59,338.45	0.00	59,338.45	0.00	0.00	-59,338.45
Derechos	92,137,709.16	0.00	92,137,709.16	19,669,167.40	19,669,167.40	-72,468,521.76
Productos	0.00	0.00	0.00	954,799.05	954,799.05	-457,443.72
Aprovechamientos	1,412,242.77	0.00	1,412,242.77	568,626.12	568,626.12	-845,616.65
Ingresos por Venta de Bienes, Prestación de Servicios y Otros Ingresos	0.00	0.00	0.00	0.00	0.00	0.00
Participaciones, Aportaciones, Convenios, Incentivos Derivados de la Colaboración Fiscal y Fondos Distintos de Aportaciones	142,812,844.37	0.00	142,812,844.37	164,593,528.28	164,593,528.28	21,780,683.91
Transferencias, Asignaciones, Subsidios y Subvenciones, y Pensiones y Jubilaciones	14,352,894.09	0.00	14,352,894.09	10,351,445.59	10,351,445.59	-4,001,448.50
Ingresos Derivados de Financiamientos	20,000,000.00	0.00	20,000,000.00	0.00	0.00	-20,000,000.00
<b>Total</b>	<b>293,065,138.41</b>	<b>0.00</b>	<b>293,065,138.41</b>	<b>210,984,648.83</b>	<b>210,984,648.83</b>	<b>22,735,482.94</b>
				<b>Ingresos excedentes</b>		



Clasificación Económica (por Tipo de Gasto) Del 01 de enero al 31 de diciembre de 2020						
Concepto	Egresos					
	Aprobado 1	Ampliaciones/ (Reducciones) 2	Modificado 3 = (1 + 2)	Devergado 4	Pagado 5	Subejercicio 6 = (3 - 4)
Gasto Corriente	243,995,735.94	6,284,140.89	250,289,876.83	158,571,500.84	154,494,182.14	91,718,375.99
Gasto de Capital	42,087,566.20	26,823,302.79	68,910,868.99	26,517,322.86	23,086,356.26	42,173,846.13
Amortización de la Deuda y Diminución de Pasivos	7,001,834.27	2,586,900.00	9,588,734.27	8,989,034.04	5,934,234.93	2,619,700.23
Pensiones y Jubilaciones	0.00	0.00	0.00	0.00	0.00	0.00
Participaciones	0.00	0.00	0.00	0.00	0.00	0.00
<b>Total del Gasto</b>	<b>293,085,136.41</b>	<b>35,694,343.68</b>	<b>328,779,480.09</b>	<b>192,057,857.74</b>	<b>183,514,773.33</b>	<b>136,511,622.35</b>

Municipio de Rabasco Colorado						
Estado Analítico del Presupuesto del Proceso de Ejecución						
Clasificación por Objeto del Gasto (Cuentas y Conceptos)						
Del 01 de enero al 31 de diciembre de 2020						
Concepto	Ejercicio					
	Asignado	Ampliaciones/Reducciones	Modificado	Devengado	Pagado	Saldo Ejec.
	1	2	3=(1+2)	4	5	6=(3-4)
<b>PERSONAL PUNTOBASE</b>						
Remuneraciones al Personal de Cargar Permanente	52,196,646.74	19,363,779.02	111,412,418.77	83,187,394.25	82,791,828.77	28,304,422.87
Remuneraciones al Personal de Cargar Transitorio	54,369,178.57	11,323,608.27	65,692,986.84	57,963,233.27	57,970,296.52	7,009,753.14
Remuneraciones Adicionales y Especiales	0.00	0.00	0.00	0.00	0.00	0.00
Seguridad Social	16,693,714.81	2,717,380.47	19,311,015.37	11,891,094.15	11,891,094.15	7,319,821.24
Otras Prestaciones Sociales y Económicas	8,732,716.22	-1,793,807.13	6,939,109.09	0.00	0.00	6,939,109.09
Provisiones	10,423,037.04	5,703,045.37	16,126,082.41	10,116,842.41	6,723,710.43	8,009,240.00
Pago de Estímulos e Servidores Públicos	0.00	0.00	0.00	0.00	0.00	0.00
Pago de Estímulos e Servidores Públicos	3,000,000.00	333,223.32	3,333,223.32	3,016,624.36	3,016,624.36	316,598.96
<b>Materiales y Suministros</b>						
Materiales de Administración, Emisión de Documentos y Artículos Oficiales	25,216,869.18	18,849,729.85	46,166,699.04	21,788,394.84	19,917,269.74	24,381,812.94
Alimentos y Alimentos	2,917,320.97	1,831,389.69	4,748,710.66	4,648,823.58	1,376,299.81	3,302,698.34
Materiales Primas y Materiales de Producción y Comercialización	2,350,000.00	479,827.84	2,729,827.84	369,232.84	307,897.01	2,370,695.11
Materiales y Artículos de Construcción y de Reparación	600.00	600.00	600.00	798.00	798.00	13.92
Productos Químicos, Farmacéuticos y de Laboratorio	4,710,712.23	2,618,493.84	7,329,206.07	2,520,678.62	2,222,737.47	4,808,528.62
Combustibles, Lubrificantes y Aditivos	1,506,411.69	3,426,267.10	4,932,678.79	3,105,105.86	3,052,391.21	1,308,703.57
Vestuario, Blancos, Prendas de Protección y Artículos Deportivos	12,969,031.27	8,712,032.32	21,777,063.59	12,121,288.84	11,361,058.21	8,668,374.78
Materiales y Suministros Para Seguridad	1,342,808.84	594,478.02	1,757,342.84	594,329.82	507,298.50	1,183,012.62
Herramientas, Relaciones y Accesorios Menores	48,851.02	0.00	48,851.02	0.00	0.00	48,851.02
Herramientas, Relaciones y Accesorios Menores	2,155,091.28	2,107,003.58	4,262,094.86	1,306,910.37	1,148,809.42	2,098,098.49
<b>Proyectos Generales</b>						
Servicios Básicos	111,983,888.72	-38,884,342.92	72,619,483.81	44,868,793.45	43,214,923.47	27,688,879.39
Servicios de Mantenimiento	85,362,262.81	-42,382,387.41	22,919,805.34	18,824,882.40	16,782,823.28	4,004,952.04
Servicios Profesionales, Científicos, Técnicos y Otros Servicios	5,284,822.61	7,280,288.01	12,603,908.62	10,191,762.48	9,378,062.66	2,472,146.24
Servicios Financieros, Bancarios y Comerciales	1,788,418.27	8,373,288.58	7,171,777.70	4,461,808.08	4,082,838.08	2,708,911.67
Servicios de Instalación, Reparación, Mantenimiento y Conservación	68,122.91	144,220.24	202,353.15	151,227.23	151,227.23	61,125.92
Servicios de Comunicación Social y Publicidad	1,451,894.51	8,641,585.68	2,280,040.77	609,454.37	601,826.39	1,880,189.44
Servicios de Tratamiento y Vigilancia	7,332,473.01	0.00	12,974,053.67	5,244,205.62	4,827,444.90	7,728,848.08
Servicios de Tratamiento y Vigilancia	2,442,980.20	294,300.00	2,737,380.20	481,848.73	481,848.73	2,255,531.67
Servicios Oficiales	6,670,420.87	2,054,818.00	8,725,238.87	2,848,177.39	2,865,412.37	5,776,881.18
Otros Servicios Generales	882,483.04	1,868,825.00	2,851,184.04	1,958,669.85	1,958,669.85	873,124.24
<b>Transferencias, Asignaciones, Subsidios y Otras Ayudas</b>						
Transferencias Internas y Asignaciones al Sector Público	13,288,894.20	6,824,862.88	19,821,858.38	8,748,219.24	6,489,691.16	13,893,239.11
Transferencias Internas y Asignaciones al Sector Público	0.00	62,487.78	62,487.78	91,487.78	91,487.78	0.00
Subsidios y Subvenciones	1,814.53	0.00	1,814.53	0.00	0.00	1,814.53
Ayudas Sociales	1,858,457.92	1,462,315.24	3,348,773.16	2,089,900.14	2,089,900.14	1,058,873.02
Pensiones y Jubilaciones	2,776,523.28	4,076,314.00	12,848,037.28	5,957,158.62	5,929,332.34	6,891,878.66
Transferencias a Fideicomisos, Mandatos y Otros Análogos	950,000.00	258,940.74	1,208,940.74	210,358.17	210,358.17	998,582.61
Transferencias a la Seguridad Social	0.00	0.00	0.00	0.00	0.00	0.00
Donativos	2,000,000.00	319,705.32	2,319,705.32	365,418.82	355,418.82	1,054,286.53
Transferencias al Exterior	0.00	0.00	0.00	0.00	0.00	0.00
<b>Bienes Muebles, Inmuebles e Intangibles</b>						
Mobiliario y Equipo de Administración	6,328,727.78	1,712,434.77	7,043,162.55	1,908,789.99	1,842,269.99	6,438,412.67
Mobiliario y Equipo Educativo y Recreativo	1,632,524.14	437,379.89	2,109,834.03	451,343.03	397,223.04	1,819,880.87
Equipo e Instrumental Médico y de Laboratorio	87,303.92	22,500.00	109,803.92	17,068.32	17,068.32	82,735.63
Equipo e Instrumental Médico y de Laboratorio	5,381.78	0.00	5,381.78	681.00	681.00	4,700.78
Vehículos y Equipo de Transporte	2,500,000.00	0.00	2,500,000.00	0.00	0.00	2,500,000.00
Equipo de Defensa y Seguridad	800,000.00	528,440.80	1,328,440.80	688,107.44	688,107.44	333,333.36
Máquinas, Otros Equipos e Implementos	491,258.88	510,168.92	911,423.81	330,615.97	319,239.99	580,808.84
Activos Biológicos	3,229.00	0.00	3,229.00	0.00	0.00	3,229.00
Bienes Inmuebles	0.00	112,837.17	112,837.17	112,837.17	112,837.17	0.00
Activos Intangibles	0.00	0.00	0.00	0.00	0.00	0.00
<b>Inversión Pública</b>						
Otra Pública en Bienes de Dominio Público	35,446,383.83	24,527,878.82	60,374,379.66	24,806,871.81	21,844,108.30	38,488,498.83
Otra Pública en Bienes Propios	7,558,520.00	0.00	7,558,520.00	0.00	0.00	7,558,520.00
Proyectos Productivos y Acciones de Fomento	7,887,842.82	24,877,278.02	32,765,120.84	24,828,021.84	21,483,583.03	7,907,069.21
Inversiones Financieras y Otras Provisiones	20,030,000.00	90,000.00	20,050,000.00	50,520.27	50,520.27	20,000,079.73
<b>Inversiones Para el Fomento de Actividades Productivas</b>						
Acciones y Participaciones de Capital	1,281,448.00	-17,088.00	1,274,448.00	0.00	0.00	1,274,448.00
Compra de Títulos y Valores	0.00	0.00	0.00	0.00	0.00	0.00
Concesión de Pedestales	0.00	0.00	0.00	0.00	0.00	0.00
Inversiones en Fideicomisos, Mandatos y Otros Análogos	0.00	0.00	0.00	0.00	0.00	0.00
Otras Inversiones Financieras	0.00	0.00	0.00	0.00	0.00	0.00
Provisiones para Contingencias y Otras erogaciones Especiales	1,281,448.00	-17,088.00	1,274,448.00	0.00	0.00	1,274,448.00
<b>Participaciones y Aportaciones</b>						
Participaciones	0.00	0.00	0.00	0.00	0.00	0.00
Aportaciones	0.00	0.00	0.00	0.00	0.00	0.00
Conversiones	0.00	0.00	0.00	0.00	0.00	0.00
<b>Deuda Pública</b>						
Amortización de la Deuda Pública	7,891,694.37	3,168,828.88	10,182,764.22	6,848,824.84	6,844,324.82	3,183,736.16
Intereses de la Deuda Pública	4,710,810.82	2,051,117.60	6,781,928.22	5,748,430.24	4,774,030.72	1,019,488.98
Comisiones de la Deuda Pública	2,291,023.65	826,782.40	2,826,806.05	1,222,288.82	1,158,704.21	1,604,310.81
Gastos de la Deuda Pública	0.00	0.00	0.00	0.00	0.00	0.00
Costo por Coberturas	0.00	574,028.88	574,028.88	0.00	0.00	574,028.88
Apoyos Financieros	0.00	0.00	0.00	0.00	0.00	0.00
Adelantos de Ejercicios Fiscales Anteriores (Año 19)	0.00	0.00	0.00	0.00	0.00	0.00
<b>Total del Gasto</b>	<b>212,084,128.41</b>	<b>28,804,367.89</b>	<b>219,889,088.60</b>	<b>127,057,687.78</b>	<b>123,816,772.22</b>	<b>135,811,652.93</b>

Municipio de Salinas Coahuila						
Estado Analítico del Ejercicio del Presupuesto de Egresos						
Clasificación Funcional (Finalidad y Función)						
Del 01 de enero al 31 de diciembre de 2020						
Concepto	Egresos					Subgerencia
	Aprobado	Ampliaciones/ (Reducciones)	Modificado	Devengado	Pagado	
	1	2	3 = (1+2)	4	5	6 = (3+4)
Gobierno	290,996,131.88	36,477,312.43	310,573,443.61	179,718,782.88	171,412,609.27	130,864,860.63
Legislación	0.00	1,940,470.55	1,940,470.55	1,713,702.10	1,405,062.38	226,768.45
Justicia	0.00	0.00	0.00	0.00	0.00	0.00
Coordinación de la Política de Gobierno	258,784,849.18	18,381,301.73	277,126,250.83	156,631,000.81	149,131,290.94	120,485,250.02
Relaciones Exteriores	0.00	0.00	0.00	0.00	0.00	0.00
Asuntos Financieros y Hacendarios	0.00	0.00	0.00	0.00	0.00	0.00
Seguridad Nacional	0.00	0.00	0.00	0.00	0.00	0.00
Asuntos de Orden Público y de Seguridad Interior	21,331,181.98	10,175,540.15	31,506,722.13	21,374,068.07	20,876,147.24	10,132,942.06
Otros Servicios Generales	0.00	0.00	0.00	0.00	0.00	0.00
Desarrollo Social	12,969,896.33	6,027,031.26	17,996,926.58	12,339,674.76	12,102,284.08	6,656,961.82
Protección Ambiental	0.00	0.00	0.00	0.00	0.00	0.00
Vivienda y Servicios a la Comunidad	12,969,896.33	6,027,031.26	17,996,926.58	12,339,674.76	12,102,284.08	6,656,961.82
Salud	0.00	0.00	0.00	0.00	0.00	0.00
Recreación, Cultura y Otras Manifestaciones Sociales	0.00	0.00	0.00	0.00	0.00	0.00
Educación	0.00	0.00	0.00	0.00	0.00	0.00
Protección Social	0.00	0.00	0.00	0.00	0.00	0.00
Otros Asuntos Sociales	0.00	0.00	0.00	0.00	0.00	0.00
Desarrollo Económico	0.00	0.00	0.00	0.00	0.00	0.00
Asuntos Económicos, Comerciales y Laborales en General	0.00	0.00	0.00	0.00	0.00	0.00
Agricultura, Silvicultura, Pesca y Caza	0.00	0.00	0.00	0.00	0.00	0.00
Combustibles y Energía	0.00	0.00	0.00	0.00	0.00	0.00
Minería, Manufacturas y Construcción	0.00	0.00	0.00	0.00	0.00	0.00
Transporte	0.00	0.00	0.00	0.00	0.00	0.00
Comunicaciones	0.00	0.00	0.00	0.00	0.00	0.00
Turismo	0.00	0.00	0.00	0.00	0.00	0.00
Ciencia, Tecnología e Innovación	0.00	0.00	0.00	0.00	0.00	0.00
Otros Industrias y Otros Asuntos Económicos	0.00	0.00	0.00	0.00	0.00	0.00
Otros no Clasificados en Funciones Anteriores	0.00	0.00	0.00	0.00	0.00	0.00
Transferencias de la Deuda Pública / Costo Financiero de la Deuda	0.00	0.00	0.00	0.00	0.00	0.00
Transferencias, Participaciones y Aportaciones entre Diferentes Niveles y Ordenes de Gobierno	0.00	0.00	0.00	0.00	0.00	0.00
Revenimiento del Sistema Financiero	0.00	0.00	0.00	0.00	0.00	0.00
Adeudos de Ejercicios Fiscales Anteriores	0.00	0.00	0.00	0.00	0.00	0.00
<b>Total del Gasto</b>	<b>293,966,139.49</b>	<b>36,694,343.69</b>	<b>328,660,483.08</b>	<b>182,067,857.74</b>	<b>183,614,773.35</b>	<b>136,611,622.33</b>