

PRESUPUESTO CIUDADANO 2023

**MUNICIPIO DE
SABINAS,
COAHUILA DE
ZARAGOZA.**



¿Qué es el Presupuesto Ciudadano?

El Presupuesto Ciudadano es un instrumento mediante el cual los gobiernos dan a conocer a la ciudadanía en general de manera clara, sencilla y transparente cómo, cuánto y en qué se gastan los recursos públicos, así como el origen de los mismos. Permite conocer la importancia de la Ley de Ingresos y el Presupuesto de Egresos; identificar los ejes prioritarios de los gobiernos; y destacar el gasto a rubros relevantes y sensibles de la población.

Con el Presupuesto Ciudadano se invita a la ciudadanía a involucrarse, informarse y dar seguimiento al ejercicio de los recursos públicos, convirtiéndose en una herramienta de fácil acceso que coadyuve a exigir mayor transparencia y rendición de cuentas en las finanzas públicas.



¿Qué es la Ley de Ingresos y cuál es su importancia?

Es un documento en el cual se consignan las cantidades monetarias de los ingresos municipales correspondientes a un ejercicio fiscal, identificándolos por rubro; es de gran importancia, ya que ofrece información valiosa del presupuesto de ingresos, indicando las contribuciones y el ingreso estimado de cada una de ellas, así como los demás ingresos que espera recibir el municipio e incorporar las partidas que cada municipio estime como fuente de ingresos para cada ejercicio fiscal

En la Ley de Ingresos se establecen las cuotas, tasas o tarifas de las fuentes de ingresos que se percibirán en cada ejercicio fiscal. Asimismo, establece los montos aplicables por concepto de multas por infracciones cometidas a disposiciones fiscales municipales.

Además de ser una importante herramienta de transparencia y rendición de cuentas.



¿Qué es el Presupuesto de Egresos?

Son los recursos que el Gobierno planea gastar durante el año, los cuales satisfacen las demandas y necesidades de la población.

Este documento es aprobado por el ayuntamiento a iniciativa del Presidente Municipal, para cubrir durante el ejercicio fiscal, las actividades, obras y servicios previstos en los programas y planes de desarrollo de la Administración Pública Municipal.

También genera un valor público en las acciones gubernamentales, y somos nosotros como ciudadanos quienes las calificamos en cuanto a los beneficios y prioridades que se obtienen.



¿Cuál es la importancia del Presupuesto de Egresos ?

La elaboración del Presupuesto es de vital importancia, pues el ciudadano necesita servicios y obras de calidad, los cuales el Gobierno tiene la obligación de proporcionarlos, es donde el Presupuesto nos da a conocer cuales fueron dichos trabajos, y sabemos cuál es la calidad de vida a través de la economía, educación, atención en salud, seguridad pública, entre otros.



¿De dónde obtiene el Municipio los ingresos?

El dinero del presupuesto proviene del pago de impuestos, servicios, multas, uso de bienes públicos, que hacemos como ciudadanos y empresas, también proviene de las transferencias que por ley otorga la Federación a los Municipios y que se reflejan en Aportaciones y Participaciones Federales.

La manera en que los ingresos se recaudan, los montos y obligaciones, se establecen en la Ley de Ingresos.



ORIGEN DE LOS INGRESOS	IMPORTE
Impuestos	\$26,555,372.22
Cuotas y Aportaciones de Seguridad Social	\$0.00
Contribuciones de Mejoras	\$845,937.64
Derechos	\$96,507,829.46
Productos	\$373,116.99
Aprovechamientos	\$700,799.11
Ingresos por Venta de Bienes, Prestación de Servicios y Otros Ingresos	\$0.00
Participaciones, Aportaciones, Convenios, Incentivos Derivados de la Colaboración Fiscal y Fondos Distintos de Aportaciones	\$168,525,471.21
Transferencias, Asignaciones, Subsidios y Subvenciones, y Pensiones y Jubilaciones	\$15,303,331.75
Ingresos Derivados de Financiamientos	\$20,600,000.00
TOTAL	\$329,412,858.38

¿Para qué se gasta el Presupuesto?

La Clasificación Funcional del Gasto agrupa los gastos según los propósitos u objetivos socioeconómicos que persigue el municipio. Presenta el gasto público según la naturaleza de los servicios gubernamentales brindados a la población.

Con dicha clasificación se identifica el presupuesto destinado a funciones de gobierno, desarrollo social, desarrollo económico y otras no clasificadas; permitiendo determinar los objetivos generales de las políticas públicas y los recursos financieros que se asignan para alcanzar éstos.

FUNCIÓN DEL GASTO (FINALIDAD)	PRESUPUESTADO ASIGNADO
Gobierno	\$
Desarrollo Social	\$
Desarrollo Económico	\$
Otras No Clasificadas en Funciones Anteriores	\$
TOTAL	\$329,412,858.38



¿Quién gasta el Presupuesto?


La Clasificación Administrativa tiene como propósitos básicos identificar las unidades administrativas a través de las cuales se realiza la asignación, gestión y rendición de los recursos financieros públicos, así como establecer las bases institucionales y sectoriales para la elaboración y análisis de las estadísticas fiscales, organizadas y agregadas, mediante su integración y consolidación, tal como lo requieren las mejores prácticas y los modelos universales establecidos en la materia.



Esta clasificación además permite delimitar con precisión el ámbito de Sector Público de cada orden de gobierno y por ende los alcances de su probable responsabilidad fiscal y cuasi fiscal.



UNIDADES ADMINISTRATIVAS	PRESUPUESTADO ASIGNADO
Obras Públicas	\$
Tesorería	\$
Secretaría del Ayuntamiento	\$
Seguridad Pública	\$
Cabildo	\$
Gastos Generales	\$
Ecología	\$
Desarrollo Social	\$
Presidencia	\$
Contraloría	\$
Desarrollo Rural	\$
TOTAL	\$329,412,858.38



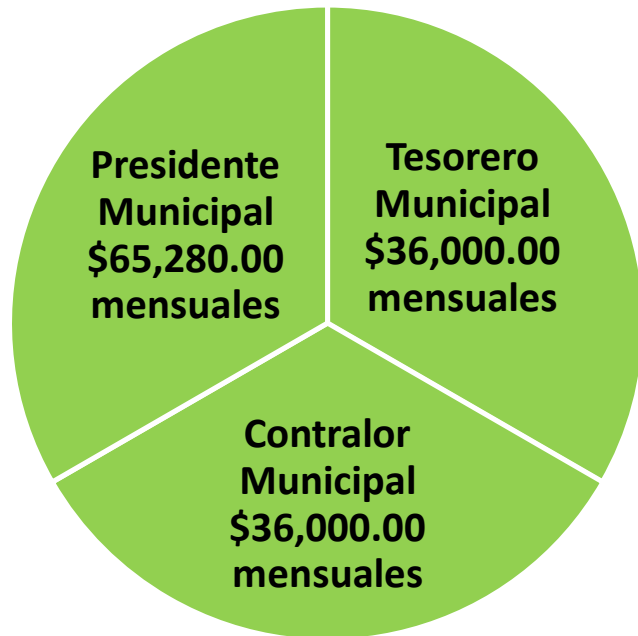
¿En qué se gasta el Presupuesto?

El Clasificador por Objeto del Gasto permite la obtención de información para el análisis y seguimiento de la gestión financiera gubernamental, es considerada la clasificación operativa que permite conocer en qué se gasta (bienes, servicios, activos y pasivos financieros). Alcanza a todas las transacciones que realizan los entes públicos para obtener bienes y servicios que se utilizan en la prestación de servicios públicos y en la realización de transferencia.

CONCEPTO DE GASTO	PRESUPUESTADO ASIGNADO
Servicios Personales	\$0.00
Materiales y Suministros	\$0.00
Servicios Generales	\$0.00
Transferencias, Asignaciones, Subsidios y Otras Ayudas	\$0.00
Bienes Muebles, Inmuebles e Intangibles	\$0.00
Inversión Pública	\$0.00
Inversiones Financieras y Otras Provisiones	\$0.00
Participaciones y Aportaciones	\$0.00
Deuda Pública	\$0.00
TOTAL	\$329,412,858.38



¿Cuánto ganan los funcionarios públicos de alto nivel?



¿Cuántas plazas conforman la administración pública municipal?

507 plazas totales


¿Cuántos policías conforman al municipio?



51 policías municipales y 0 estatales



¿Cómo se puede trabajar para mejorar el Presupuesto?




Todos estos esfuerzos se seguirán reflejando en más obras y mejores servicios públicos de calidad.

¿Qué pueden hacer los ciudadanos?

Visitar las páginas de internet en las cuales se encuentra la información financiera del Municipio:

-<http://www2.icaei.org.mx/ipo/dependencia.php?dep=82>

-<http://www.sabinascoah.gob.mx/>



PRESUPUESTO CIUDADANO 2023

ADMINISTRACIÓN 2022-2024 – SABINAS, COAHUILA.



MUNICIPIO DE SARINÁ, COAHUILA													
Cuenta de Ingresos y Gastos del Ejercicio Fiscal 2013													
	ANUAL	Enero	Febrero	Marzo	Abril	Mayo	Junio	Julio	Agosto	Septiembre	Octubre	Noviembre	Diciembre
Total	\$29,412,858.38	\$6,683,233.69	\$7,897,831.97	\$7,952,753.41	\$7,261,797.77	\$7,428,669.88	\$7,435,119.09	\$7,716,652.74	\$7,602,589.52	\$7,356,224.51	\$7,615,598.53	\$7,182,092.04	\$7,646,984.87
Impuestos	\$28,652,372.25	\$7,106,128.31	\$8,049,958.78	\$8,276,532.06	\$7,147,478.82	\$7,174,478.42	\$7,199,092.81	\$7,431,094.95	\$7,194,666.86	\$7,127,346.06	\$7,623,124.96	\$7,626,869.00	\$7,619,652.86
Impuestos Sobre los Ingresos	\$0.00	\$0.00	\$0.00	\$0.00	\$0.00	\$0.00	\$0.00	\$0.00	\$0.00	\$0.00	\$0.00	\$0.00	\$0.00
Impuestos Sobre el Patrimonio	\$23,349,466.64	\$6,840,967.48	\$7,773,826.38	\$7,708,773.26	\$880,716.22	\$907,314.62	\$828,933.72	\$645,946.16	\$645,946.16	\$950,181.21	\$1,255,966.17	\$1,558,561.30	\$3,352,394.06
Impuestos Sobre la Producción, el Consumo y las Transacciones	\$0.00	\$0.00	\$0.00	\$0.00	\$0.00	\$0.00	\$0.00	\$0.00	\$0.00	\$0.00	\$0.00	\$0.00	\$0.00
Impuestos al Comercio Exterior	\$0.00	\$0.00	\$0.00	\$0.00	\$0.00	\$0.00	\$0.00	\$0.00	\$0.00	\$0.00	\$0.00	\$0.00	\$0.00
Impuestos Sobre Hábitat y Asimilables	\$0.00	\$0.00	\$0.00	\$0.00	\$0.00	\$0.00	\$0.00	\$0.00	\$0.00	\$0.00	\$0.00	\$0.00	\$0.00
Impuestos Ecológicos	\$0.00	\$0.00	\$0.00	\$0.00	\$0.00	\$0.00	\$0.00	\$0.00	\$0.00	\$0.00	\$0.00	\$0.00	\$0.00
Accesorios de Impuestos	\$0.00	\$0.00	\$0.00	\$0.00	\$0.00	\$0.00	\$0.00	\$0.00	\$0.00	\$0.00	\$0.00	\$0.00	\$0.00
Otros Impuestos	\$450,154.11	\$37,512.87	\$37,512.84	\$37,512.84	\$37,512.84	\$37,512.84	\$37,512.84	\$37,512.84	\$37,512.84	\$37,512.84	\$37,512.84	\$37,512.84	\$37,512.84
Impuestos no Comprendidos en la Ley de Ingresos Vigente, Causados en Ejercicios Fiscales Anteriores Pendientes de Liquidación o Pago	\$2,755,761.47	\$229,645.96	\$229,645.96	\$229,645.96	\$229,645.96	\$229,645.96	\$229,645.96	\$229,645.96	\$229,645.96	\$229,645.96	\$229,645.96	\$229,645.96	\$229,645.96
Cuotas y Aportaciones de Seguridad Social	\$0.00	\$0.00	\$0.00	\$0.00	\$0.00	\$0.00	\$0.00	\$0.00	\$0.00	\$0.00	\$0.00	\$0.00	\$0.00
Aportaciones para Fondos de Vivienda	\$0.00	\$0.00	\$0.00	\$0.00	\$0.00	\$0.00	\$0.00	\$0.00	\$0.00	\$0.00	\$0.00	\$0.00	\$0.00
Cuotas para la Seguridad Social	\$0.00	\$0.00	\$0.00	\$0.00	\$0.00	\$0.00	\$0.00	\$0.00	\$0.00	\$0.00	\$0.00	\$0.00	\$0.00
Cuotas de Ahorro para el Pástor	\$0.00	\$0.00	\$0.00	\$0.00	\$0.00	\$0.00	\$0.00	\$0.00	\$0.00	\$0.00	\$0.00	\$0.00	\$0.00
Otras Cuotas y Aportaciones para la Seguridad Social	\$0.00	\$0.00	\$0.00	\$0.00	\$0.00	\$0.00	\$0.00	\$0.00	\$0.00	\$0.00	\$0.00	\$0.00	\$0.00
Accesorios de Cuotas y Aportaciones de Seguridad Social	\$0.00	\$0.00	\$0.00	\$0.00	\$0.00	\$0.00	\$0.00	\$0.00	\$0.00	\$0.00	\$0.00	\$0.00	\$0.00
Contribuciones de Mejoras	\$845,937.64	\$70,494.84	\$70,494.80	\$70,494.80	\$70,494.80	\$70,494.80	\$70,494.80	\$70,494.80	\$70,494.80	\$70,494.80	\$70,494.80	\$70,494.80	\$70,494.80
Contribuciones de Mejoras no Comprendidas en la Ley de Ingresos Vigente, Causadas en Ejercicios Fiscales Anteriores Pendientes de Liquidación o Pago	\$0.00	\$0.00	\$0.00	\$0.00	\$0.00	\$0.00	\$0.00	\$0.00	\$0.00	\$0.00	\$0.00	\$0.00	\$0.00
Derechos	\$56,458,223.46	\$12,368,977.16	\$8,460,316.63	\$8,410,591.59	\$7,607,692.80	\$7,347,984.02	\$7,350,796.43	\$7,196,327.06	\$7,463,264.43	\$7,483,264.47	\$7,483,264.43	\$7,483,264.43	\$7,483,264.43
Derechos por el Uso, Gocce, Aprovechamiento o Explotación de Bienes	\$0.00	\$0.00	\$0.00	\$0.00	\$0.00	\$0.00	\$0.00	\$0.00	\$0.00	\$0.00	\$0.00	\$0.00	\$0.00
Derechos por Prestación de Servicios	\$63,248,308.91	\$6,937,361.58	\$6,937,361.58	\$6,937,361.58	\$6,937,361.58	\$6,937,361.58	\$6,937,361.58	\$6,937,361.58	\$6,937,361.58	\$6,937,361.57	\$6,937,361.57	\$6,937,361.57	\$6,937,361.57
Otros Derechos	\$13,257,813.74	\$5,431,292.42	\$2,012,731.99	\$1,473,008.75	\$570,107.96	\$410,971.38	\$373,211.79	\$258,742.41	\$545,669.84	\$545,669.84	\$545,669.84	\$545,669.84	\$545,669.84
Accesorios de Derechos	\$2,676.81	\$223.15	\$223.06	\$223.06	\$223.06	\$223.06	\$223.06	\$223.06	\$223.06	\$223.06	\$223.06	\$223.06	\$223.06
Derechos no Comprendidos en la Ley de Ingresos Vigente, Causados en Ejercicios Fiscales Anteriores Pendientes de Liquidación o Pago	\$0.00	\$0.00	\$0.00	\$0.00	\$0.00	\$0.00	\$0.00	\$0.00	\$0.00	\$0.00	\$0.00	\$0.00	\$0.00
Productos	\$373,116.99	\$31,093.09	\$31,093.09	\$31,093.09	\$31,093.09	\$31,093.09	\$31,093.09	\$31,093.09	\$31,093.09	\$31,093.09	\$31,093.09	\$31,093.09	\$31,093.09
Productos no Comprendidos en la Ley de Ingresos Vigente, Causados en Ejercicios Fiscales Anteriores Pendientes de Liquidación o Pago	\$0.00	\$0.00	\$0.00	\$0.00	\$0.00	\$0.00	\$0.00	\$0.00	\$0.00	\$0.00	\$0.00	\$0.00	\$0.00
Aprovechamientos	\$706,799.11	\$58,399.94	\$58,399.94	\$58,399.94	\$58,399.94	\$58,399.94	\$58,399.92	\$58,399.92	\$58,399.92	\$58,399.92	\$58,399.92	\$58,399.92	\$58,399.92
Aprovechamientos Patroniales	\$706,799.11	\$58,399.94	\$58,399.94	\$58,399.94	\$58,399.94	\$58,399.92	\$58,399.92	\$58,399.92	\$58,399.92	\$58,399.92	\$58,399.92	\$58,399.92	\$58,399.92
Accesorios de Aprovechamientos	\$0.00	\$0.00	\$0.00	\$0.00	\$0.00	\$0.00	\$0.00	\$0.00	\$0.00	\$0.00	\$0.00	\$0.00	\$0.00
Aprovechamientos no Comprendidos en la Ley de Ingresos Vigente, Causados en Ejercicios Fiscales Anteriores Pendientes de Liquidación o Pago	\$0.00	\$0.00	\$0.00	\$0.00	\$0.00	\$0.00	\$0.00	\$0.00	\$0.00	\$0.00	\$0.00	\$0.00	\$0.00
Ingresos por Venta de Bienes, Prestación de Servicios y Otros Ingresos	\$0.00	\$0.00	\$0.00	\$0.00	\$0.00	\$0.00	\$0.00	\$0.00	\$0.00	\$0.00	\$0.00	\$0.00	\$0.00
Ingresos por Venta de Bienes y Prestación de Servicios de Instituciones Públicas de Seguridad Social	\$0.00	\$0.00	\$0.00	\$0.00	\$0.00	\$0.00	\$0.00	\$0.00	\$0.00	\$0.00	\$0.00	\$0.00	\$0.00
Ingresos por Venta de Bienes y Prestación de Servicios de Empresas Productivas del Estado	\$0.00	\$0.00	\$0.00	\$0.00	\$0.00	\$0.00	\$0.00	\$0.00	\$0.00	\$0.00	\$0.00	\$0.00	\$0.00
Ingresos por Venta de Bienes y Prestación de Servicios de Entidades Paraestatales y Fideicomisos No Empresariales y No Financieros	\$0.00	\$0.00	\$0.00	\$0.00	\$0.00	\$0.00	\$0.00	\$0.00	\$0.00	\$0.00	\$0.00	\$0.00	\$0.00
Ingresos por Venta de Bienes y Prestación de Servicios de Entidades Paraestatales Empresariales No Financieras con Participación Estatal Mayoritaria	\$0.00	\$0.00	\$0.00	\$0.00	\$0.00	\$0.00	\$0.00	\$0.00	\$0.00	\$0.00	\$0.00	\$0.00	\$0.00
Ingresos por Venta de Bienes y Prestación de Servicios de Entidades Paraestatales Empresariales Financieras Monetarias con Participación Estatal Mayoritaria	\$0.00	\$0.00	\$0.00	\$0.00	\$0.00	\$0.00	\$0.00	\$0.00	\$0.00	\$0.00	\$0.00	\$0.00	\$0.00
Ingresos por Venta de Bienes y Prestación de Servicios de Entidades Paraestatales Empresariales Financieras No Monetarias con Participación Estatal Mayoritaria	\$0.00	\$0.00	\$0.00	\$0.00	\$0.00	\$0.00	\$0.00	\$0.00	\$0.00	\$0.00	\$0.00	\$0.00	\$0.00
Ingresos por Venta de Bienes y Prestación de Servicios de Fideicomisos Financieros Públicos con Participación Estatal Mayoritaria	\$0.00	\$0.00	\$0.00	\$0.00	\$0.00	\$0.00	\$0.00	\$0.00	\$0.00	\$0.00	\$0.00	\$0.00	\$0.00
Ingresos por Venta de Bienes y Prestación de Servicios de los Poderes Legislativo y Judicial, y de los Organos Autónomos	\$0.00	\$0.00	\$0.00	\$0.00	\$0.00	\$0.00	\$0.00	\$0.00	\$0.00	\$0.00	\$0.00	\$0.00	\$0.00
Otros Ingresos	\$0.00	\$0.00	\$0.00	\$0.00	\$0.00	\$0.00	\$0.00	\$0.00	\$0.00	\$0.00	\$0.00	\$0.00	\$0.00
Participaciones, Aportaciones, Convenios, Incentivos Derivados de la Colaboración Fiscal y Fondos Distintos de Aportaciones	\$168,828,473.12	\$14,170,964.66	\$14,170,964.66	\$14,170,964.63	\$14,170,964.63	\$14,170,964.63	\$14,170,964.63	\$14,170,964.63	\$14,170,964.63	\$14,170,964.63	\$14,170,964.63	\$14,170,964.63	\$14,170,964.63
Participaciones	\$104,496,553.32	\$8,707,962.78	\$8,707,962.77	\$8,707,962.77	\$8,707,962.78	\$8,707,962.78	\$8,707,962.78	\$8,707,962.78	\$8,707,962.78	\$8,707,962.78	\$8,707,962.78	\$8,707,962.78	\$8,707,962.78
Aportaciones	\$63,762,679.41	\$4,607,398.11	\$4,607,398.12	\$4,607,398.12	\$4,607,398.12	\$4,607,398.12	\$4,607,398.12	\$4,607,398.12	\$4,607,398.12	\$4,607,398.12	\$4,607,398.12	\$4,607,398.12	\$4,607,398.12
Convenios	\$0.00	\$0.00	\$0.00	\$0.00	\$0.00	\$0.00	\$0.00	\$0.00	\$0.00	\$0.00	\$0.00	\$0.00	\$0.00
Incentivos Derivados de la Colaboración Fiscal	\$0.00	\$0.00	\$0.00	\$0.00	\$0.00	\$0.00	\$0.00	\$0.00	\$0.00	\$0.00	\$0.00	\$0.00	\$0.00
Fondos Distintos de Aportaciones	\$10,267,945.48	\$855,603.79	\$855,603.79	\$855,603.79	\$855,603.79	\$855,603.79	\$855,603.79	\$855,603.79	\$855,603.79	\$855,603.79	\$855,603.79	\$855,603.79	\$855,603.79
Transferencias, Asignaciones, Subsidios y Subvenciones, y Pensiones y Jubilaciones	\$16,303,331.75	\$1,275,277.65	\$1,275,277.65	\$1,275,277.65	\$1,275,277.65	\$1,275,277.65	\$1,275,277.65	\$1,275,277.65	\$1,275,277.65	\$1,275,277.65	\$1,275,277.65	\$1,275,277.65	\$1,275,277.65
Transferencias y Asignaciones	\$0.00	\$0.00	\$0.00	\$0.00	\$0.00	\$0.00	\$0.00	\$0.00	\$0.00	\$0.00	\$0.00	\$0.00	\$0.00
Subsidios y Subvenciones	\$16,303,331.75	\$1,275,277.65	\$1,275,277.65	\$1,275,277.65	\$1,275,277.65	\$1,275,277.65	\$1,275,277.65	\$1,275,277.65	\$1,275,277.65	\$1,275,277.65	\$1,275,277.65	\$1,275,277.65	\$1,275,277.65
Pensionés y Jubilaciones	\$0.00	\$0.00	\$0.00	\$0.00	\$0.00	\$0.00	\$0.00	\$0.00	\$0.00	\$0.00	\$0.00	\$0.00	\$0.00
Transferencias del Fondo Mexicano del Petróleo para la Estabilización y el Desarrollo	\$0.00	\$0.00	\$0.00	\$0.00	\$0.00	\$0.00	\$0.00	\$0.00	\$0.00	\$0.00	\$0.00	\$0.00	\$0.00
Ingresos Derivados de Financiamientos	\$20,600,000.00	\$20,600,000.00	\$0.00	\$0.00	\$0.00	\$0.00	\$0.00	\$0.00	\$0.00	\$0.00	\$0.00	\$0.00	\$0.00
Endeudamiento Externo	\$0.00	\$0.00	\$0.00	\$0.00	\$0.00	\$0.00	\$0.00	\$0.00	\$0.00	\$0.00	\$0.00	\$0.00	\$0.00
Endeudamiento Interno	\$20,600,000.00	\$20,600,000.00	\$0.00	\$0.00	\$0.00	\$0.00	\$0.00	\$0.00	\$0.00	\$0.00	\$0.00	\$0.00	\$0.00
Financiamiento Interno	\$0.00	\$0.00	\$0.00	\$0.00	\$0.00	\$0.00	\$0.00	\$0.00	\$0.00	\$0.00	\$0.00	\$0.00	\$0.00

[Handwritten signature]

[Handwritten signature]

[Handwritten signature]

Información adicional a la iniciativa de la Ley de Ingresos

SABINAS, COAHUILA	Ingreso Estimado
Iniciativa de Ley de Ingresos para el Ejercicio Fiscal 2023	
Total	\$329,412,858.38
Impuestos	\$26,555,372.22
Impuestos Sobre los Ingresos	\$0.00
Impuestos Sobre el Patrimonio	\$23,349,466.64
Impuestos Sobre la Producción, el Consumo y las Transacciones	\$0.00
Impuestos al Comercio Exterior	\$0.00
Impuestos Sobre Nóminas y Asimilables	\$0.00
Impuestos Ecológicos	\$0.00
Accesorios de Impuestos	\$0.00
Otros Impuestos	\$450,154.11
Impuestos no Comprendidos en la Ley de Ingresos Vigente, Causados en Ejercicios Fiscales Anteriores Pendientes de Liquidación o Pago	\$2,755,751.47
Cuotas y Aportaciones de Seguridad Social	\$0.00
Aportaciones para Fondos de Vivienda	\$0.00
Cuotas para la Seguridad Social	\$0.00
Cuotas de Ahorro para el Retiro	\$0.00
Otras Cuotas y Aportaciones para la Seguridad Social	\$0.00
Accesorios de Cuotas y Aportaciones de Seguridad Social	\$0.00
Contribuciones de Mejoras	\$845,937.64
Contribuciones de Mejoras por Obras Públicas	\$845,937.64
Contribuciones de Mejoras no Comprendidas en la Ley de Ingresos Vigente, Causadas en Ejercicios Fiscales Anteriores Pendientes de Liquidación o Pago	\$0.00
Derechos	\$96,508,829.46
Derechos por el Uso, Goce, Aprovechamiento o Explotación de Bienes de Dominio Público	\$0.00
Derechos por Prestación de Servicios	\$83,248,338.91
Otros Derechos	\$13,257,813.74
Accesorios de Derechos	\$2,676.81
Derechos no Comprendidos en la Ley de Ingresos Vigente, Causados en Ejercicios Fiscales Anteriores Pendientes de Liquidación o Pago	\$0.00
Productos	\$373,116.99
Productos	\$373,116.99
Productos no Comprendidos en la Ley de Ingresos Vigente, Causados en Ejercicios Fiscales Anteriores Pendientes de Liquidación o Pago	\$0.00
Aprovechamientos	\$700,799.11
Aprovechamientos	\$700,799.11
Aprovechamientos Patrimoniales	\$0.00
Accesorios de Aprovechamientos	\$0.00
Aprovechamientos no Comprendidos en la Ley de Ingresos Vigente, Causados en Ejercicios Fiscales Anteriores Pendientes de Liquidación o Pago	\$0.00

Ingresos por Venta de Bienes, Prestación de Servicios y Otros Ingresos	\$0.00
Ingresos por Venta de Bienes y Prestación de Servicios de Instituciones Públicas de Seguridad Social	\$0.00
Ingresos por Venta de Bienes y Prestación de Servicios de Empresas Productivas del Estado	\$0.00
Ingresos por Venta de Bienes y Prestación de Servicios de Entidades Paraestatales y Fideicomisos No Empresariales y No Financieros	\$0.00
Ingresos por Venta de Bienes y Prestación de Servicios de Entidades Paraestatales Empresariales No Financieras con Participación Estatal Mayoritaria	\$0.00
Ingresos por Venta de Bienes y Prestación de Servicios de Entidades Paraestatales Empresariales Financieras Monetarias con Participación Estatal Mayoritaria	\$0.00
Ingresos por Venta de Bienes y Prestación de Servicios de Entidades Paraestatales Empresariales Financieras No Monetarias con Participación Estatal Mayoritaria	\$0.00
Ingresos por Venta de Bienes y Prestación de Servicios de Fideicomisos Financieros Públicos con Participación Estatal Mayoritaria	\$0.00
Ingresos por Venta de Bienes y Prestación de Servicios de los Poderes Legislativo y Judicial, y de los Órganos Autónomos	\$0.00
Otros Ingresos	\$0.00
Participaciones, Aportaciones, Convenios, Incentivos Derivados de la Colaboración Fiscal y Fondos Distintos de Aportaciones	\$168,525,471.21
Participaciones	\$104,495,553.33
Aportaciones	\$53,762,672.41
Convenios	\$0.00
Incentivos Derivados de la Colaboración Fiscal	\$0.00
Fondos Distintos de Aportaciones	\$10,267,245.47
Transferencias, Asignaciones, Subsidios y Subvenciones, y Pensiones y Jubilaciones	\$15,303,331.75
Transferencias y Asignaciones	\$0.00
Subsidios y Subvenciones	\$15,303,331.75
Pensiones y Jubilaciones	\$0.00
Transferencias del Fondo Mexicano del Petróleo para la Estabilización y el Desarrollo	\$0.00
Ingresos Derivados de Financiamientos	\$20,600,000.00
Endeudamiento Interno	\$20,600,000.00
Endeudamiento Externo	\$0.00
Financiamiento Interno	\$0.00